

ANEXO

CÂMARA MUNICIPAL
CARIACICA - ES

5157 Data 31/10/17



Protocolo - Geral
Assessoria

PLANO PLURIANUAL 2018-2021

Programa: 0001 - Gestão de Tecnologia da Informação

Natureza: Finalístico

Objetivo:

Ampliar, desenvolver e aprimorar a estrutura de tecnologia da informação, suporte de informática e operação de rede.

Público-Alvo:

Servidores e Municípes

Unidade Responsável:

SEMFI - Secretaria Municipal de Finanças

Indicador(es):

Grau de Satisfação do Servidor Público Municipal
 Usuários de Tecnologia


Fonte(s) de Recurso:	Corrente		Capital		Total
	2018	2019	2020	2021	
001 - Recurso Próprio		R\$ 10.581.747,00		R\$ 10.500,00	R\$ 10.592.247,00
Total		R\$ 10.581.747,00		R\$ 10.500,00	R\$ 10.592.247,00

Ações:

Atividade (2):	2018	2019	2020	2021	PPA
2001 - Ampliação da Infraestrutura de Tecnologia					
Produto/Unidade de Medida: Processo de Ampliação Concluído/Unidade					
Meta Física	5	5	5	5	20
Previsão (R\$)	1.481.000,00	1.525.050,00	1.576.503,00	1.635.118,00	6.217.671,00
2002 - Manutenção, Aquisição e Customização Dos Sistemas					
Produto/Unidade de Medida: Sistemas Adquiridos, Mantidos e Customizados/Unidade					
Meta Física	10	10	12	12	11
Previsão (R\$)	1.015.000,00	1.065.750,00	1.118.837,00	1.174.989,00	4.374.576,00



PPA 2018 - 2021
Anexo - Programas e Ações



Programa: 0002 - Apoio Administrativo

Natureza: Apoio Administrativo

Objetivo:

Dotar as áreas administrativas de condições necessárias para melhor prestação dos serviços aos servidores e munícipes.

Público-Alvo:

Todas as Unidades Administrativas da Pmc.

Unidade Responsável:

SEMGEPLAN - Secretaria Municipal de Gestão e Planejamento

Indicador(es):

Grau de Satisfação do Servidor Público Municipal

Número de Reclamações na Ouvidoria Geral do Município

Tempo Médio de Procedimento Licitatório

Fonte(s) de Recurso:	Corrente	Capital	Total
001 - Recurso Próprio	R\$ 456.949.206,63	R\$ 2.311.067,75	R\$ 459.260.274,38
002 - Recurso Vinculado	R\$ 25.922.603,74	R\$ 430.000,00	R\$ 26.352.603,74
Total	R\$ 482.871.810,37	R\$ 2.741.067,75	R\$ 485.612.878,12

Ações:

Atividade (33):	2018	2019	2020	2021	PPA
2003 - Manutenção da Unidade - PROGGER					
Produto/Unidade de Medida: Unidade Mantida/Unidade					
Meta Física	1	1	1	1	1
Previsão (R\$)	306.000,00	378.800,00	402.740,00	427.877,00	1.515.417,00

2004 - Manutenção da Unidade - SEMAP									
<i>Produto/Unidade de Medida: Unidade Mantida/Unidade</i>									
Meta Física									
Previsão (R\$)	197.000,00	205.860,00	215.843,00	225.985,00	844.678,00				
2005 - Manutenção da Unidade - SEMCONT									
<i>Produto/Unidade de Medida: Unidade Mantida/Unidade</i>									
Meta Física									
Previsão (R\$)	81.480,00	85.554,00	89.831,00	94.323,00	351.188,00				
2006 - Manutenção da Unidade - SEMCULT									
<i>Produto/Unidade de Medida: Unidade Mantida/Unidade</i>									
Meta Física									
Previsão (R\$)	112.500,00	118.125,00	124.031,00	130.233,00	484.889,00				
2007 - Manutenção da Unidade - SEMDEC									
<i>Produto/Unidade de Medida: Unidade Mantida/Unidade</i>									
Meta Física									
Previsão (R\$)	876.443,00	932.866,00	996.109,00	1.058.314,00	3.863.732,00				
2008 - Manutenção da Unidade - SEMDEFES									
<i>Produto/Unidade de Medida: Unidade Mantida/Unidade</i>									
Meta Física									
Previsão (R\$)	173.000,00	181.400,00	194.970,00	213.719,00	763.089,00				
2009 - Manutenção da Unidade - SEMDES									
<i>Produto/Unidade de Medida: Unidade Mantida/Unidade</i>									
Meta Física									
Previsão (R\$)	2.242.165,00	2.354.273,00	2.471.987,00	2.595.586,00	9.664.011,00				

2010 - Manutenção da Unidade - SEMESP									
<i>Produto/Unidade de Medida: Unidade Mantida/Unidade</i>									
Meta Física	1	1	1	1	1	1	1	1	1
Previsão (R\$)	176.950,00	181.188,00	185.661,50	190.001,87	733.801,37				
2011 - Manutenção da Unidade - SEMFI									
<i>Produto/Unidade de Medida: Unidade Mantida/Unidade</i>									
Meta Física	1	1	1	1	1	1	1	1	1
Previsão (R\$)	1.484.000,00	1.310.400,00	1.373.420,00	1.437.091,00	5.604.911,00				
2012 - Manutenção da Unidade - SEMGEPLAN									
<i>Produto/Unidade de Medida: Unidades Mantidas/Unidade</i>									
Meta Física	13	13	13	13	13	13	13	52	
Previsão (R\$)	4.929.062,00	5.032.089,91	5.295.114,32	5.676.290,18	20.932.556,41				
2013 - Manutenção da Unidade - SEMGO / GP									
<i>Produto/Unidade de Medida: Unidade Mantida/Unidade</i>									
Meta Física	1	1	1	1	1	1	1	1	1
Previsão (R\$)	402.422,00	192.702,00	198.487,00	205.161,00	998.772,00				
2014 - Manutenção da Unidade - SEMGO / GVP									
<i>Produto/Unidade de Medida: Unidade Mantida/Unidade</i>									
Meta Física	1	1	1	1	1	1	1	1	1
Previsão (R\$)	224.916,00	101.781,50	126.921,00	187.942,00	641.560,50				
2015 - Manutenção da Unidade - SEMGO / SC									
<i>Produto/Unidade de Medida: Unidade Mantida/Unidade</i>									
Meta Física	1	1	1	1	1	1	1	1	1
Previsão (R\$)	116.954,00	148.191,50	175.651,00	239.108,00	679.904,50				

2016 - Manutenção da Unidade - SEMINFRA

Produto/Unidade de Medida: Unidade Mantida/Porcentagem

Meta Fisica	1	1	1	1	1	1
Previsão (R\$)	467.000,00	464.500,00	479.725,00	495.711,00	1.906.936,00	

2017 - Manutenção da Unidade - SEMUS

Produto/Unidade de Medida: Unidade Mantida/Unidade

Meta Fisica	1	1	1	1	1
Previsão (R\$)	4.314.760,00	4.477.498,00	4.700.872,90	4.935.416,55	18.428.547,45

2018 - Remuneração de Pessoal Ativo - PROGER

Produto/Unidade de Medida: Pessoal Ativo Remunerado/Porcentagem

Meta Fisica	100	100	100	100	100
Previsão (R\$)	3.860.864,00	4.063.907,00	4.256.603,00	4.469.433,00	16.640.807,00

2019 - Remuneração de Pessoal Ativo - SEMAP

Produto/Unidade de Medida: Pessoal Ativo Remunerado/Porcentagem

Meta Fisica	100	100	100	100	100
Previsão (R\$)	1.151.968,00	1.209.566,00	1.270.045,00	1.333.547,00	4.966.126,00

2020 - Remuneração de Pessoal Ativo - SEMCONT

Produto/Unidade de Medida: Pessoal Ativo Remunerado/Porcentagem

Meta Fisica	100	100	100	100	100
Previsão (R\$)	1.653.087,00	1.735.741,00	1.822.527,00	1.913.655,00	7.125.010,00

2021 - Remuneração de Pessoal Ativo - SEMCULT

Produto/Unidade de Medida: Pessoal Ativo Remunerado/Porcentagem

Meta Fisica	100	100	100	100	100
Previsão (R\$)	741.077,00	778.131,00	817.037,00	857.889,00	3.194.134,00

2022 - Remuneração de Pessoal Ativo - SEMDEC / Desenvolvimento Urbano									
<i>Produto/Unidade de Medida: Pessoal Ativo Remunerado/Porcentagem</i>									
Meta Física	100	100	100	100	100	100	100	100	100
Previsão (R\$)	3.836.224,00	4.028.035,00	4.229.437,00	4.440.909,00	4.653.310,00	4.866.712,00	5.080.114,00	5.293.516,00	5.506.918,00
2023 - Remuneração de Pessoal Ativo - SEMDEC / Meio Ambiente									
<i>Produto/Unidade de Medida: Pessoal Ativo Remunerado/Porcentagem</i>									
Meta Física	100	100	100	100	100	100	100	100	100
Previsão (R\$)	1.738.937,00	1.825.884,00	1.917.178,00	2.013.037,00	2.108.896,00	2.204.755,00	2.300.614,00	2.396.473,00	2.492.332,00
2024 - Remuneração de Pessoal Ativo - SEMDEFES									
<i>Produto/Unidade de Medida: Pessoal Ativo Remunerado/Porcentagem</i>									
Meta Física	100	100	100	100	100	100	100	100	100
Previsão (R\$)	2.004.129,00	2.104.335,00	2.209.552,00	2.320.030,00	2.430.547,00	2.541.064,00	2.651.581,00	2.762.098,00	2.872.615,00
2025 - Remuneração de Pessoal Ativo - SEMDES									
<i>Produto/Unidade de Medida: Pessoal Ativo Remunerado/Porcentagem</i>									
Meta Física	100	100	100	100	100	100	100	100	100
Previsão (R\$)	1.380.000,00	1.449.000,00	1.521.450,00	1.597.523,00	1.673.596,00	1.749.669,00	1.825.742,00	1.901.815,00	1.977.888,00
2026 - Remuneração de Pessoal Ativo - SEMDES / Fundo de Assistência									
<i>Produto/Unidade de Medida: Pessoal Ativo Remunerado/Porcentagem</i>									
Meta Física	100	100	100	100	100	100	100	100	100
Previsão (R\$)	2.766.161,00	2.904.469,00	3.049.693,00	3.202.177,00	3.354.691,00	3.507.205,00	3.659.719,00	3.812.233,00	3.964.747,00
2027 - Remuneração de Pessoal Ativo - SEMESP									
<i>Produto/Unidade de Medida: Pessoal Ativo Remunerado/Porcentagem</i>									
Meta Física	100	100	100	100	100	100	100	100	100
Previsão (R\$)	598.935,00	628.882,00	660.326,00	693.342,00	726.358,00	759.374,00	792.390,00	825.406,00	858.422,00

2028 - Remuneração de Pessoal Ativo - SEMFI									
Produto/Unidade de Medida: Pessoal Ativo Remunerado/Porcentagem									
Meta Física									
Previsão (R\$)									
11.873.969,00	100	12.522.892,00	100	13.149.037,00	100	13.806.489,00	100	51.352.387,00	100

2029 - Remuneração de Pessoal Ativo - SEMGEPLAN									
Produto/Unidade de Medida: Pessoal Ativo Remunerado/Porcentagem									
Meta Física									
Previsão (R\$)									
4.662.794,00	100	4.910.934,00	100	5.171.480,00	100	5.445.054,00	100	20.190.262,00	100

2030 - Remuneração de Pessoal Ativo - SEMGO / GP									
Produto/Unidade de Medida: Pessoal Ativo Remunerado/Porcentagem									
Meta Física									
Previsão (R\$)									
3.241.264,00	100	3.615.827,00	100	3.799.119,00	100	3.991.574,00	100	14.647.784,00	100

2031 - Remuneração de Pessoal Ativo - SEMGO / GVP									
Produto/Unidade de Medida: Pessoal Ativo Remunerado/Porcentagem									
Meta Física									
Previsão (R\$)									
783.596,00	100	822.776,00	100	863.915,00	100	907.110,00	100	3.377.397,00	100

2032 - Remuneração de Pessoal Ativo - SEMGO / SC									
Produto/Unidade de Medida: Pessoal Ativo Remunerado/Porcentagem									
Meta Física									
Previsão (R\$)									
694.150,00	100	518.858,00	100	544.800,00	100	572.040,00	100	2.329.848,00	100

2033 - Remuneração de Pessoal Ativo - SEMINFRA / Obras									
Produto/Unidade de Medida: Pessoal Ativo Remunerado/Porcentagem									
Meta Física									
Previsão (R\$)									
1.794.036,00	100	1.883.738,00	100	1.977.925,00	100	2.076.821,00	100	7.732.520,00	100

2034 - Remuneração de Pessoal Ativo - SEMINFRA / Serviços					
<i>Produto/Unidade de Medida: Pessoal Ativo Remunerado/Porcentagem</i>					
Meta Física	100	100	100	100	100
Previsão (R\$)	2.381.120,00	2.500.176,00	2.625.185,00	2.756.444,00	10.262.925,00

2035 - Remuneração de Pessoal Ativo - SEMIUS					
<i>Produto/Unidade de Medida: Pessoal Ativo Remunerado/Porcentagem</i>					
Meta Física	100	100	100	100	100
Previsão (R\$)	50.534.841,00	54.790.326,35	57.529.742,71	60.406.129,83	223.261.039,89

Programa: 0003 - Programa de Apoio Administrativo do IPC

Natureza: Apoio Administrativo

Objetivo:

Manter os serviços administrativos do IPC

Público-Alvo:

Segurados Ipc

Unidade Responsável:

IPC - Instituto de Previdência Dos Servidores do Município da Cariacica

Fonte(s) de Recurso:	Corrente	Capital	Total
002 - Recurso Vinculado	R\$ 9.306.500,00	R\$ 12.000,00	R\$ 9.318.500,00
Total	R\$ 9.306.500,00	R\$ 12.000,00	R\$ 9.318.500,00

Ações:

Atividade (2):

2036 - Manutenção da Unidade do Ipc

Produto/Unidade de Medida: Unidade Mantida/Unidade

Meta Física

Previsão (R\$)

	2018	2019	2020	2021	PPA
1	1	1	1	1	1
621.500,00	691.000,00	778.000,00	858.000,00	2.948.500,00	

2037 - Remuneração de Pessoal Ativo do IPC

Produto/Unidade de Medida: Pessoal Ativo Remunerado/Porcentagem


Meta Física

Previsão (R\$)


	2018	2019	2020	2021	PPA
100	100	100	100	100	100
1.400.000,00	1.527.000,00	1.655.000,00	1.780.000,00	6.362.000,00	

Outras (1):

	2018	2019	2020	2021	PPA



PPA 2018 - 2021
Anexo - Programas e Ações



3038 - Sentenças Judiciais

Produto/Unidade de Medida: Sentenças Judiciais Cumpridas/Unidade

Meta Física	1	1	1	1	1
Previsão (R\$)	2.000,00	2.000,00	2.000,00	2.000,00	8.000,00

Programa: 0004 - Gestão de Benefícios do Ipc

Natureza: Apoio Administrativo

Objetivo:

Manter o pagamento de pensões e proventos aos aposentados e pensionistas da administração municipal.

Público-Alvo:

Aposentados e Pensionistas

Unidade Responsável:

IPC - Instituto de Previdência Dos Servidores do Município da Cariacica

Fonte(s) de Recurso:	Corrente	Capital	Total
001 - Recurso Próprio	R\$ 138.122.359,00	R\$ 0,00	R\$ 138.122.359,00
002 - Recurso Vinculado	R\$ 92.095.234,00	R\$ 0,00	R\$ 92.095.234,00
Total	R\$ 230.217.593,00	R\$ 0,00	R\$ 230.217.593,00


Ações:

Projeto (2):	2018	2019	2020	2021	PPA
1043 - Sentenças Judiciais ff					
<i>Produto/Unidade de Medida: Sentenças Judiciais Cumpridas/Unidade</i>					
Meta Fisica	1	1	1	1	1
Previsão (R\$)	200.000,00	200.000,00	200.000,00	200.000,00	800.000,00
1044 - Sentenças Judiciais fp					
<i>Produto/Unidade de Medida: Sentenças Judiciais Cumpridas/Unidade</i>					
Meta Fisica	1	1	1	1	1
Previsão (R\$)	30.000,00	30.000,00	30.000,00	30.000,00	120.000,00
Atividade (4):	2018	2019	2020	2021	PPA

2039 - Pagamento de Aposentados Fundo Financeiro									
<i>Produto/Unidade de Medida: Benefícios Concedidos/Unidade</i>									
Meta Física	1	1	1	1	1	1	1	1	1
Previsão (R\$)	32.349.999,60	34.550.000,78	36.750.000,87	38.950.000,57	142.600.001,82				
2040 - Pagamento de Aposentados Fundo Previdenciário									
<i>Produto/Unidade de Medida: Benefícios Concedidos/Unidade</i>									
Meta Física	1	1	1	1	1	1	1	1	1
Previsão (R\$)	14.980.000,00	15.480.000,00	16.080.000,00	16.780.000,00	63.320.000,00				
2041 - Pagamento de Pensionistas Fundo Financeiro									
<i>Produto/Unidade de Medida: Benefícios Concedidos/Unidade</i>									
Meta Física	1	1	1	1	1	1	1	1	1
Previsão (R\$)	2.084.009,40	2.725.975,22	3.023.772,13	3.446.461,43	11.280.218,18				
2042 - Pagamento de Pensionistas Fundo Previdenciário									
<i>Produto/Unidade de Medida: Benefícios Concedidos/Unidade</i>									
Meta Física	1	1	1	1	1	1	1	1	1
Previsão (R\$)	2.515.565,00	2.891.843,00	3.211.934,00	3.478.031,00	12.097.373,00				



PPA 2018 - 2021
Anexo - Programas e Ações



Programa: 0005 - Melhoria da Estrutura Física do IPC

Natureza: Apoio Administrativo

Objetivo:

Realizar a adequação da estrutura física do IPC, bem como realizar a construção de meios para o acesso a sede do IPC, visando atender a todos com dificuldade de locomoção.

Público-Alvo:

Segurados, Aposentados e Pensionistas

Unidade Responsável:

IPC - Instituto de Previdência Dos Servidores do Município da Cariacica

Fonte(s) de Recurso:	Corrente	Capital	Total
002 - Recurso Vinculado	R\$ 0,00	R\$ 220.000,00	R\$ 220.000,00
Total	R\$ 0,00	R\$ 220.000,00	R\$ 220.000,00

Ações:

Projeto (1):	2018	2019	2020	2021	PPA
1045 - Adequação e Manutenção da Estrutura Física do IPC					
<i>Produto/Unidade de Medida: Estrutura Física Adequada/Unidade</i>					
Meta Física	0	1	1	1	1
Previsão (R\$)	0,00	49.000,00	68.000,00	98.000,00	215.000,00
Atividade (1):	2018	2019	2020	2021	PPA
2046 - Aparelhamento das Instalações Físicas do IPC					
<i>Produto/Unidade de Medida: Estrutura Adequada/Bens</i>					
Meta Física	0	1	1	1	3
Previsão (R\$)	0,00	1.000,00	2.000,00	2.000,00	5.000,00

Programa: 0006 - Valorização de Recursos Humanos do IPC

Natureza: Apoio Administrativo

Objetivo:

Realizar capacitação dos servidores e concurso público para melhorar a qualidade dos serviços prestados e manter o quadro de servidores estatutários do IPC.

Público-Alvo:

Servidores

Unidade Responsável:

IPC - Instituto de Previdência Dos Servidores do Município da Cariacica

Fonte(s) de Recurso:	Corrente	Capital	Total
002 - Recurso Vinculado	R\$ 16.500,00	R\$ 45.000,00	R\$ 61.500,00
Total	R\$ 16.500,00	R\$ 45.000,00	R\$ 61.500,00

Ações:

Atividade (2):

2047 - Capacitação de Servidores do Ipc

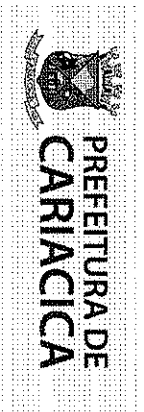
Produto/Unidade de Medida: Servidores Capacitados/Unidade

	2018	2019	2020	2021	PPA
Meta Física	1	1	1	1	1
Previsão (R\$)	10.000,00	10.000,00	15.000,00	10.000,00	45.000,00


2048 - Concurso Publico do Ipc

Produto/Unidade de Medida: Concurso Público/Unidade

	2018	2019	2020	2021	PPA
Meta Física	1	0	0	1	2
Previsão (R\$)	6.500,00	0,00	0,00	10.000,00	16.500,00



PPA 2018 - 2021
Anexo - Programas e Ações



Programa: 0007 - Segurança Alimentar e Nutricional

Natureza: Finalístico

Objetivo:

Garantir o direito a uma alimentação saudável, acessível, de qualidade, em quantidade suficiente e de modo permanente, sem comprometer o acesso a outras necessidades essenciais.

Público-Alvo:

Famílias Cadastradas Nos Equipamentos de Assistência Social (cras e Creas)

Unidade Responsável:

SEMDES - Secretaria Municipal de Desenvolvimento Social

Indicador(es):

Quantidade de Famílias Atendidas no Banco de Alimentos

Fonte(s) de Recurso:	Corrente	Capital	Total
001 - Recurso Próprio	R\$ 200.000,00	R\$ 0,00	R\$ 200.000,00
Total	R\$ 200.000,00	R\$ 0,00	R\$ 200.000,00

Ações:

Atividade (1):	2018	2019	2020	2021	PPA
2049 - Ampliação da Captação e Distribuição de Alimentos					
<i>Produto/Unidade de Medida: Manutenção as Famílias em Situação de Vulnerabilidade Social Acompanhadas Pelo Cras e Creas./Unidade</i>					
Meta Física	5.000	5.000	5.000	5.000	20.000
Previsão (R\$)	46.000,00	49.000,00	51.000,00	54.000,00	200.000,00

Programa: 0008 - Implementação da Política de Assistência Social

Natureza: Finalístico

Objetivo:

Garantir a oferta dos serviços bem como a captação de recursos para investimento para proteção social básica, proteção social especial de média e alta complexidade, e o acesso aos benefícios assistenciais previstos na loas (lei organica da assistência social nº 8.742/1993), a execução dos recursos do índice de gestão descentralizada (lqd/suas e lqd/bf) e o apoio as entidades de assistência social.

Público-Alvo:

Usuarios do Suas e Servidores

Unidade Responsável:

SEMDES - Secretaria Municipal de Desenvolvimento Social

Indicador(es):

Cumprimento Das Previsões de Atendimentos Pactuadas Com Mds

Fonte(s) de Recurso:	Corrente	Capital	Total
001 - Recurso Próprio	R\$ 19.887.518,00	R\$ 0,00	R\$ 19.887.518,00
002 - Recurso Vinculado	R\$ 22.372.000,00	R\$ 3.000.000,00	R\$ 25.372.000,00
Total	R\$ 42.259.518,00	R\$ 3.000.000,00	R\$ 45.259.518,00

Ações:

Projeto (1):	2018	2019	2020	2021	PPA
1051 - Gestão Descentralizada					
<i>Produto/Unidade de Medida: Manutenção Dos Serviços e Equipes do Cadunico/Unidade</i>					
Meta Fisica	40	40	40	40	160
Previsão (R\$)	750.000,00	800.000,00	800.000,00	800.000,00	3.150.000,00
Atividade (4):	2018	2019	2020	2021	PPA

2050 - Benefícios Assistenciais

Produto/Unidade de Medida: Concessão de Benefícios Assistenciais/Unidade

Meta Física	400	400	400	400	1.600
Previsão (R\$)	695.000,00	725.000,00	759.000,00	793.500,00	2.972.500,00

2052 - Proteção Social Básica

Produto/Unidade de Medida: Atendimento no Centro de Referência de Assistência Social - Cras/Unidade

Meta Física	30.000	30.000	30.000	30.000	120.000
Previsão (R\$)	3.351.000,00	2.869.000,00	2.889.000,00	2.910.000,00	12.019.000,00

2053 - Proteção Social Especial de Alta Complexidade

Produto/Unidade de Medida: Acolhimento Institucional/Pessoas

Meta Física	150	150	150	150	600
Previsão (R\$)	4.544.645,00	4.704.943,00	4.876.095,00	5.056.235,00	19.181.918,00

2054 - Proteção Social Especial de Média Complexidade

Produto/Unidade de Medida: Atendimento Especializado de Pessoas em Situação de Vulnerabilidade e Risco Social/Unidade

Meta Física	3.200	3.200	3.200	3.200	12.800
Previsão (R\$)	1.950.500,00	1.973.710,00	1.994.890,00	2.017.000,00	7.936.100,00

Programa: 0009 - Apoio as Ações Dos Conselhos de Direitos e Conselho Tutelar

Natureza: Finalístico

Objetivo:

Apoiar as ações desenvolvidas pelo conselho tutelar, conselhos municipal de direito nas áreas de criança e adolescente, pessoa idosa e pessoa com deficiência, visando a implementação de uma política eficaz e compatível com os direitos previstos por lei.

Público-Alvo:

Conselhos de Direito e Conselho Tutelar

Unidade Responsável:

SEMDES - Secretaria Municipal de Desenvolvimento Social

Indicador(es):

Índice de Satisfação Dos Conselheiros de Direito

Fonte(s) de Recurso:	Corrente	Capital	Total
001 - Recurso Próprio	R\$ 300.000,00	R\$ 0,00	R\$ 300.000,00
002 - Recurso Vinculado	R\$ 530.000,00	R\$ 138.000,00	R\$ 668.000,00
Total	R\$ 830.000,00	R\$ 138.000,00	R\$ 968.000,00

Ações:

Atividade (4):	2018	2019	2020	2021	PPA
2055 - Apoio e Fortalecimento do Conselho Tutelar					
<i>Produto/Unidade de Medida: Manutenção Das Sede Regionais do Conselho Tutelar/Unidade</i>					
Meta Física	4	4	4	4	4
Previsão (R\$)	15.000,00	15.000,00	15.000,00	15.000,00	60.000,00

2056 - Fortalecimento da Política Municipal da Criança e do Adolescente

Produto/Unidade de Medida: Conselho Fortalecido/Unidade

Meta Física	1	1	1	1	1	1
Previsão (R\$)	110.000,00	110.000,00	120.000,00	120.000,00	120.000,00	460.000,00

2057 - Fortalecimento da Política Municipal da Pessoa Idosa

Produto/Unidade de Medida: Conselho Fortalecido/Unidade

Meta Física	1	1	1	1	1	1
Previsão (R\$)	55.000,00	60.000,00	65.000,00	75.000,00	255.000,00	1

2058 - Fortalecimento da Política Municipal Das Pessoas Com Deficiência.

Produto/Unidade de Medida: Conselho Fortalecido/Unidade

Meta Física	1	1	1	1	1	1
Previsão (R\$)	43.000,00	45.000,00	50.000,00	55.000,00	193.000,00	1

Programa: 0010 - Melhoria da Infraestrutura Urbana

Natureza: Finalístico

Objetivo:

Melhorar a mobilidade urbana

Público-Alvo:

População

Unidade Responsável:

SEMINFRA - Secretaria Municipal de Infraestrutura

Indicador(es):

Percentual de obras e serviços realizados no município

Fonte(s) de Recurso:

	Corrente	Capital	Total
001 - Recurso Próprio	R\$ 1.810.000,00	R\$ 35.872.000,00	R\$ 37.682.000,00
002 - Recurso Vinculado	R\$ 131.354.519,00	R\$ 203.955.160,00	R\$ 335.309.679,00
Total	R\$ 133.164.519,00	R\$ 239.827.160,00	R\$ 372.991.679,00

Ações:

Projeto (14):	2018	2019	2020	2021	PPA
1059 - Ampliação da Infraestrutura de Drenagem e Pavimentação					
<i>Produto/Unidade de Medida: Infraestrutura Ampliada/Porcentagem</i>					
Meta Física	20	20	20	20	80
Previsão (R\$)	38.150.000,00	12.250.000,00	10.100.000,00	14.100.000,00	74.600.000,00
1060 - Construção de Capelas Mortuárias					
<i>Produto/Unidade de Medida: Capelas Mortuárias Construídas/Unidade</i>					
Meta Física	2	2	2	2	8
Previsão (R\$)	50.000,00	50.000,00	50.000,00	50.000,00	200.000,00

1061 - Construção de Galeria, Macro drenagem e Canalização

Produto/Unidade de Medida: Galerias Construídas e Macro drenagens e Canalizações Realizadas/Km

Meta Física	1	1	1	1	4
Previsão (R\$)	3.010.000,00	3.100.000,00	3.100.000,00	3.400.000,00	12.610.000,00

1062 - Construção de Pontes

Produto/Unidade de Medida: Pontes Construídas/Unidade

Meta Física	1	1	1	1	4
Previsão (R\$)	1.060.000,00	100.000,00	50.000,00	100.000,00	1.310.000,00

1063 - Construção de Praça em Nova Rosa da Penha - Pac

Produto/Unidade de Medida: Praças Construídas/Unidade

Meta Física	1	0	0	0	1
Previsão (R\$)	1.780.960,00	0,00	0,00	0,00	1.780.960,00

1064 - Construção e Reforma de Praças e Quadras Públicas

Produto/Unidade de Medida: Praças e Quadras Públicas Construídas e Reformadas/Unidade

Meta Física	2	2	2	2	8
Previsão (R\$)	3.555.000,00	200.000,00	150.000,00	200.000,00	4.105.000,00

1065 - Construção, Reforma, Manutenção e Adequação de Prédios Públicos

Produto/Unidade de Medida: Prédios Públicos Construídos, Mantidos, Reformados e Adequados/M²

Meta Física	400	200	200	200	1.000
Previsão (R\$)	800.000,00	250.000,00	300.000,00	350.000,00	1.700.000,00

1066 - Contenção de Encostas

Produto/Unidade de Medida: Encostas Contidas/Unidade

Meta Física	4	4	4	4	16
Previsão (R\$)	6.797.000,00	2.200.000,00	2.500.000,00	3.000.000,00	14.497.000,00

1068 - Drenagem e Pavimentação de Vias Públicas

Produto/Unidade de Medida: Vias Pavimentadas e Drenadas/Metros

Meta Física	4.055,86	1.738,23	0,00	0,00	0,00	5.794,09
Previsão (R\$)	30.163.620,00	2.996.580,00	0,00	0,00	0,00	33.160.200,00

1069 - Drenagem, Pavimentação e Recapeamento de Vias Públicas

Produto/Unidade de Medida: Vias Públicas Drenadas, Pavimentadas e Recapeadas/Metros

Meta Física	10.000	10.000	11.000	11.000	11.000	42.000
Previsão (R\$)	21.465.000,00	11.000.000,00	12.000.000,00	8.000.000,00	52.465.000,00	

1071 - Execução de Obras Especiais

Produto/Unidade de Medida: Obras Executadas/Unidade

Meta Física	5	5	5	5	5	20
Previsão (R\$)	4.000.000,00	15.000.000,00	15.000.000,00	15.000.000,00	49.000.000,00	

1074 - Finalização do Carcamento do Parque o Cravo e a Rosa

Produto/Unidade de Medida: Construção do Muro e da Garantia do Parque o Cravo e a Rosa Realizada/Metros

Meta Física	1.000	1.000	0	0	0	2.000
Previsão (R\$)	1.120.000,00	600.000,00	0,00	0,00	0,00	1.720.000,00

1075 - Urbanização Integrada Nos Bairros Nova Canaã e Operário

Produto/Unidade de Medida: Bairros Urbanizados/Porcentagem

Meta Física	100	0	0	0	0	100
Previsão (R\$)	8.284.000,00	2.943.000,00	0,00	0,00	0,00	11.227.000,00

1076 - Urbanização Nos Bairros Flexal II e Alice Coutinho

Produto/Unidade de Medida: Bairros Urbanizados/Porcentagem

Meta Física	70	30	0	0	0	100
Previsão (R\$)	4.940.000,00	1.940.000,00	0,00	0,00	0,00	6.880.000,00

Atividade (4):	2018	2019	2020	2021	PPA
2067 - Desapropriação e Legalização de Imóveis					
<i>Produto/Unidade de Medida: Imóveis Desapropriados e Legalizados/Unidade</i>					
Meta Física	1	1	1	1	4
Previsão (R\$)	3.050.000,00	50.000,00	50.000,00	50.000,00	3.200.000,00
2070 - Elaboração de Projetos					
<i>Produto/Unidade de Medida: Projetos Elaborados/Unidade</i>					
Meta Física	40	50	60	70	220
Previsão (R\$)	2.451.000,00	220.000,00	240.000,00	260.000,00	3.171.000,00
2072 - Execução do Orçamento Participativo					
<i>Produto/Unidade de Medida: Obras Executadas/Unidade</i>					
Meta Física	13	13	13	13	52
Previsão (R\$)	660.000,00	660.000,00	660.000,00	660.000,00	2.640.000,00
2073 - Expansão e Manutenção de Rede de Iluminação Pública, Revitalização, Gerenciamento e Fornecimento de Iluminação					
<i>Produto/Unidade de Medida: Iluminação Expandida, Mantida, Fornecida, Revitalizada e Gerenciada/Porcentagem</i>					
Meta Física	70	75	80	85	85
Previsão (R\$)	24.760.000,00	23.462.496,00	24.635.621,00	25.867.402,00	98.725.519,00

Programa: 0011 - Vigilância em Saúde

Natureza: Finalístico

Objetivo:

Reduzir os riscos e agravos da saúde da população por meio das ações de preservação e vigilância em saúde

Público-Alvo:

Municípios

Unidade Responsável:

SEMUS - Secretaria Municipal de Saúde

Indicador(es):

Proporção de Casos Notificados, Investigados e Concluídos
Proporção de Imóveis Visitados para o Controle Vetorial da Dengue
Proporção de Preenchimento do Campo Ocupação nas Notificações de Agravos relacionados ao Trabalho
Proporção de Visitas realizadas em relação a novas solicitações

Fonte(s) de Recurso:	Corrente	Capital	Total
001 - Recurso Próprio	R\$ 613.637,95	R\$ 64.000,00	R\$ 677.637,95
002 - Recurso Vinculado	R\$ 10.918.699,43	R\$ 272.000,00	R\$ 11.190.699,43
Total	R\$ 11.532.337,38	R\$ 336.000,00	R\$ 11.868.337,38

Ações:

Atividade (A):	2018	2019	2020	2021	PPA
2077 - Implantação Das Ações de Vigilância em Saúde do Trabalhador					
<i>Produto/Unidade de Medida: Notificação Qualificada/Porcentagem</i>					
Meta Física	100	100	100	100	100
Previsão (R\$)	20.000,00	20.000,00	20.000,00	20.000,00	80.000,00

2078 - Manutenção e Desenvolvimento Das Ações de Vigilância Ambiental

Produto/Unidade de Medida: Imóveis Visitados/Porcentagem

Meta Física	100	100	100	100	100
Previsão (R\$)	2.330.354,00	2.446.872,41	2.569.216,13	2.697.677,44	10.044.119,98

2079 - Manutenção e Desenvolvimento Das Ações de Vigilância Epidemiológica

Produto/Unidade de Medida: Casos Notificados, Investigados e Concluídos/Porcentagem

Meta Física	100	100	100	100	100
Previsão (R\$)	270.100,00	284.605,00	299.835,30	315.827,06	1.170.367,36

2080 - Manutenção e Desenvolvimento Das Ações de Vigilância Sanitária

Produto/Unidade de Medida: Vistorias Realizadas/Porcentagem

Meta Física	100	100	100	100	100
Previsão (R\$)	133.140,00	139.797,00	146.786,85	154.126,19	573.850,04

Programa: 0012 - Cariacica Mais Segura

Natureza: Finalístico

Objetivo:

Desenvolver e implementar ações na área de política municipal de segurança pública, visando a integração das ações conjuntas das forças de segurança e defesa civil. No combate, na prevenção, na modernização, na estruturação e na capacitação. Estudar a implantação da Guarda Municipal no Município de Cariacica.

Público-Alvo:

Municípios

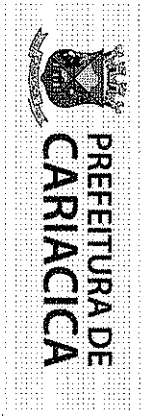
Unidade Responsável:

SEMDEFES - Secretaria Municipal de Defesa Social


Fonte(s) de Recurso:	Corrente	Capital	Total
001 - Recurso Próprio	R\$ 2.583.534,00	R\$ 166.000,00	R\$ 2.749.534,00
Total	R\$ 2.583.534,00	R\$ 166.000,00	R\$ 2.749.534,00

Ações:

Atividade (3):	2018	2019	2020	2021	PPA
2081 - Estudo e Implementação de Ações de Prevenção a Violência no Município de Cariacica					
<i>Produto/Unidade de Medida: Estudos e Implementação de Prevenção Violência Executados/Unidade</i>					
Meta Física	1	1	1	1	1
Previsão (R\$)	40.000,00	46.026,00	48.254,00	50.254,00	184.534,00
2082 - Fortalecimento da Defesa Civil					
<i>Produto/Unidade de Medida: Defesa Civil Fortalecida/Unidade</i>					
Meta Física	1	1	1	1	1
Previsão (R\$)	100.000,00	115.000,00	120.000,00	130.000,00	465.000,00



PPA 2018 - 2021
Anexo - Programas e Ações



2083 - Manutenção, Reestruturação, Modernização e Ampliação do Videomonitoramento					
<i>Produto/Unidade de Medida: Videomonitoramento Ampliado e Reestruturado/Unidade</i>					
Meta Física	1	1	1	1	1
Previsão (R\$)	500.000,00	515.000,00	535.000,00	550.000,00	2.100.000,00

Programa: 0013 - Apoio Administrativo - IDESC

Natureza: Apoio Administrativo

Objetivo:

Promover as ações administrativas e financeiras necessárias à operacionalização do IDESC, para que o mesmo cumpra os objetivos institucionais preconizados na Lei Municipal 5.489/2015 c/c Decreto Municipal 30/2016, através da concessão e manutenção de infraestrutura adequada ao seu funcionamento, do contínuo aperfeiçoamento organizacional, como também pelo estabelecimento de políticas e normas inerentes à gestão de pessoas, gestão financeira e contratos administrativos e de fornecedores, gestão de compras e licitações, suprimentos, gestão da infraestrutura e serviços administrativos, documentação institucional, dentre outros.

Público-Alvo:

Funcionários Públicos e População.

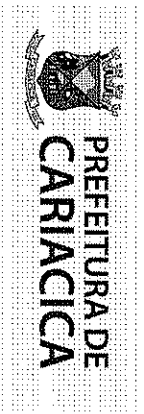
Unidade Responsável:

IDESC - Instituto de Desenvolvimento do Município de Cariacica


Fonte(s) de Recurso:	2018		2019		2020		2021		PPA
	Corrente	Capital	Corrente	Capital	Corrente	Capital	Corrente	Capital	
001 - Recurso Próprio	R\$ 6.274.483,00	R\$ 513.171,04							R\$ 6.787.654,04
002 - Recurso Vinculado	R\$ 518.640,00	R\$ 0,00							R\$ 518.640,00
Total	R\$ 6.793.123,00	R\$ 513.171,04							R\$ 7.306.294,04

Ações:

Atividade (3):	2018	2019	2020	2021	PPA
2084 - Manutenção da Unidade - IDESC					
<i>Produto/Unidade de Medida: Unidade Mantida/Unidade</i>					
Meta Fisica	1	1	1	1	1
Previsão (R\$)	430.000,00	457.050,01	508.187,02	577.647,01	1.972.884,04
2085 - Realização de Concurso Público - IDESC					
<i>Produto/Unidade de Medida: Concurso Público Realizado/Unidade</i>					
Meta Fisica	1	1	0	0	2
Previsão (R\$)	5.000,00	5.000,00	0,00	0,00	10.000,00



PPA 2018 - 2021
Anexo - Programas e Ações



2086 - Remuneração - Pessoal Ativo - IDESC	
Produto/Unidade de Medida: Pagamentos Realizados/Unidade	
Meta Física	13
Previsão (R\$)	1.235.094,00
	13
	1.296.849,00
	13
	1.367.691,00
	13
	1.429.776,00
	13
	5.323.410,00

Programa: 0014 - Inovação e Fomento do CIAMPE

Natureza: Gestão Integrada

Objetivo:

O programa tem por objetivo proporcionar atendimento personalizado e eficiente aos empreendedores do município.

Público-Alvo:

Empreendedores

Unidade Responsável:

IDESC - Instituto de Desenvolvimento do Município de Cariacica


Fonte(s) de Recurso:	Corrente	Capital	Total
002 - Recurso Vinculado	R\$ 141.200,00	R\$ 55.000,00	R\$ 196.200,00
Total	R\$ 141.200,00	R\$ 55.000,00	R\$ 196.200,00

Ações:

Atividade (3):	2018	2019	2020	2021	PPA
2087 - Modernização do CIAMPE - IDESC					
<i>Produto/Unidade de Medida: Modernizações Físicas Realizadas./Porcentagem</i>					
Meta Física	25	25	25	25	100
Previsão (R\$)	10.000,00	10.000,00	10.000,00	5.000,00	35.000,00
2088 - Plano de Marketing - CIAMPE - IDESC					
<i>Produto/Unidade de Medida: Publicações Efetuadas./Porcentagem</i>					
Meta Física	25	25	25	25	100
Previsão (R\$)	20.000,00	5.000,00	20.000,00	5.000,00	50.000,00



PPA 2018 - 2021
Anexo - Programas e Ações



2089 - Realização de Eventos - CIAMPE - IDESSC

Produto/Unidade de Medida: Eventos Realizados./Porcentagem

Meta Física	25	25	25	25	100
Previsão (R\$)	20.500,00	26.950,00	30.250,00	33.500,00	111.200,00

Programa: 0015 - Parcerias Público Privadas - PPP Cariacica

Natureza: Finalístico

Objetivo:

Promover, fomentar, coordenar, regular e fiscalizar a realização de Parcerias Público-Privadas no âmbito da Administração Pública Direta e Indireta do Município de Cariacica, observadas as normas gerais previstas na Lei Federal Nº 11.079, de 30/12/2004, e demais normas aplicáveis à espécie.

Público-Alvo:

Unidade Responsável:

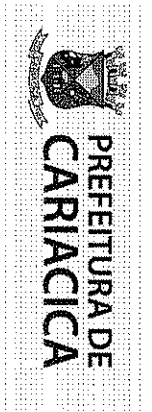
Empresas

IDESC - Instituto de Desenvolvimento do Município de Cariacica

Fonte(s) de Recurso:	Corrente	Capital	Total
002 - Recurso Vinculado	R\$ 400.000,00	R\$ 0,00	R\$ 400.000,00
Total	R\$ 400.000,00	R\$ 0,00	R\$ 400.000,00


Ações:

Atividade (1):	2018	2019	2020	2021	PPA
2090 - Realização de Estudos para Implantação de PPP's					
<i>Produto/Unidade de Medida: Estudos Realizados/Porcentagem</i>					
Meta Física	25	25	25	25	100
Previsão (R\$)	100.000,00	100.000,00	100.000,00	100.000,00	400.000,00



PPA 2018 - 2021

Anexo - Programas e Ações



2093 - Publicações de Editais Diversos

Produto/Unidade de Medida: Editais Publicados/Unidade

Meta Fisica	3	3	3	3	12
Previsão (R\$)	225.000,00	342.500,00	364.250,00	384.306,25	1.316.056,25

2094 - Realização da Etapa Municipal Dos Jogos Escolares do Espírito Santo - Jaes

Produto/Unidade de Medida: Jogos Escolares Etapa Municipal Realizados/Unidade

Meta Fisica	1	1	1	1	4
Previsão (R\$)	15.000,00	15.750,00	16.537,50	17.364,38	64.651,88

Programa: 0017 - Gestão do SUS

Natureza: Apoio Administrativo

Objetivo:

Desenvolver e qualificar os instrumentos de gestão direta, com geração de ganhos de produtividade e eficiência.

Público-Alvo:

Servidores da Saúde e Municípios

Unidade Responsável:

SEMUS - Secretaria Municipal de Saúde

Indicador(es):

Numero de Instrumentos de Gestão Monitorados e Avaliados
Percentual de Ações em Educação Permanente Realizada

Fonte(s) de Recurso:	Corrente		Capital		Total
	2018	2019	2020	2021	
001 - Recurso Próprio		R\$ 146.202,50	R\$ 0,00		R\$ 146.202,50
002 - Recurso Vinculado		R\$ 40.000,00	R\$ 0,00		R\$ 40.000,00
Total		R\$ 186.202,50	R\$ 0,00		R\$ 186.202,50

Ações:

Atividade (2):	2018	2019	2020	2021	PPA
2095 - Elaboração e Execução de Ações de Educação Permanente					
<i>Produto/Unidade de Medida: Ações Realizadas/Unidade</i>					
Meta Física	12	12	12	12	12
Previsão (R\$)	25.000,00	25.000,00	25.000,00	25.000,00	100.000,00



PREFEITURA DE
CARIACICA

PPA 2018 - 2021

Anexo - Programas e Ações



2096 - Implementação do Controle Social

Produto/Unidade de Medida: Instrumentos de Gestão Monitorados e Avaliados/Unidade

Meta Física	2	2	2	2	2
Previsão (R\$)	20.000,00	21.000,00	22.050,00	23.152,50	86.202,50

Programa: 0018 - Cariacica Limpa, Viva e Mais Eficiente

Natureza: Finalístico

Objetivo:

Planejar, coordenar e promover a limpeza pública, com a implantação de um sistema de gestão integrada de resíduos sólidos no município, bem como reformar e manter praças, vias, escadarias, áreas de lazer, prédios, logradouros e cemitérios.

Público-Alvo:

Municípios

Unidade Responsável:

SEMINIFRA - Secretaria Municipal de Infraestrutura

Indicador(es):

Percentual de obras e serviços realizados no município

Fonte(s) de Recurso:	Corrente	Capital	Total
001 - Recurso Próprio	R\$ 152.039.751,00	R\$ 273.500,00	R\$ 152.313.251,00
002 - Recurso Vinculado	R\$ 33.836.460,00	R\$ 200.000,00	R\$ 34.036.460,00
Total	R\$ 185.876.211,00	R\$ 473.500,00	R\$ 186.349.711,00

Ações:

Atividade (6):	2018	2019	2020	2021	PPA
2097 - Ampliação da Coleta Seletiva em Todo Município					
<i>Produto/Unidade de Medida: Coleta Seletiva Ampliada em Todo o Município/Porcentagem</i>					
Meta Física	10	10	15	20	20
Previsão (R\$)	600.000,00	1.000.000,00	1.000.000,00	1.000.000,00	3.600.000,00

2098 - Gerenciamento da Limpeza Pública e Execução de Serviço de Capina e Varrição de Logradouros Públicos

Produto/Unidade de Medida: Vias Pavimentadas Limpas/Porcentagem

Meta Física	60	65	70	75	75
Previsão (R\$)	34.644.538,00	43.650.000,00	43.650.000,00	43.650.000,00	165.594.538,00

2099 - Implantação do Plano Municipal de Gestão de Resíduos Sólidos

Produto/Unidade de Medida: Plano Municipal de Reciclagem de Resíduos Sólidos Implementado/Porcentagem

Meta Física	10	10	10	10	10
Previsão (R\$)	300.000,00	300.000,00	300.000,00	300.000,00	1.200.000,00

2100 - Manutenção de Áreas e Equipamentos Públicos

Produto/Unidade de Medida: Serviço de Manutenção Mantido/Porcentagem

Meta Física	100	100	100	100	100
Previsão (R\$)	3.500.173,00	500.000,00	500.000,00	500.000,00	5.000.173,00

2101 - Melhorias Física Dos Cemitérios

Produto/Unidade de Medida: Cemitérios Melhorados/Unidade

Meta Física	2	2	2	2	8
Previsão (R\$)	50.000,00	50.000,00	50.000,00	50.000,00	200.000,00

2102 - Recuperação

Produto/Unidade de Medida: Construções de Pequeno Porte Realizadas no Município/Unidade

Meta Física	5	6	7	8	8
Previsão (R\$)	2.855.000,00	2.600.000,00	2.600.000,00	2.700.000,00	10.755.000,00

Programa: 0019 - Cariacica Pratica Trânsito Mais Seguro

Natureza: Finalístico

Objetivo:

Implantar melhorias para o trânsito de nossa cidade, com a valorização e fiscalização no serviço de táxi. Melhorando, modernizando, aperfeiçoamento e ampliando o quantitativo de agentes de trânsito. Eletuando ações educativas, melhorando e dando a manutenção da sinalização Vialia no trânsito horizontal e vertical, visando proporcionar um sistema de circulação segura no trânsito de nossa cidade.

Público-Alvo:

População de Cariacica

Unidade Responsável:

SEMDEFES - Secretaria Municipal de Defesa Social

Fonte(s) de Recurso:	Corrente	Capital	Total
001 - Recurso Próprio	R\$ 2.298.689,00	R\$ 1.000,00	R\$ 2.299.689,00
002 - Recurso Vinculado	R\$ 2.885.002,00	R\$ 255.775,00	R\$ 3.140.777,00
Total	R\$ 5.183.691,00	R\$ 256.775,00	R\$ 5.440.466,00

Ações:

Atividade (4):	2018	2019	2020	2021	PPA
2103 - Infraestrutura do Trânsito de Cariacica					
<i>Produto/Unidade de Medida: Trânsito Estruturado/Unidade</i>					
Meta Fisica	1	1	1	1	1
Previsão (R\$)	1.085.000,00	940.000,00	975.000,00	1.015.000,00	4.015.000,00
2104 - Modernização, Ampliação e Aquisição de Bens Para Melhor Atendimento Dos Agentes da Autoridade de Trânsito					
<i>Produto/Unidade de Medida: Modernização, Ampliação e Bens Adquiridos/Unidade</i>					
Meta Fisica	1	1	1	1	1
Previsão (R\$)	185.775,00	190.064,00	206.067,00	213.871,00	795.777,00

2105 - Taxi Confiável

Produto/Unidade de Medida: Ações de Valorização Serviço de Taxi Praticadas/Unidade

Meta Física	1	1	1	1	1	1
Previsão (R\$)	100.000,00	105.000,00	110.000,00	125.000,00	440.000,00	1


2106 - Trânsito Ordenado e Seguro

Produto/Unidade de Medida: Trânsito Organizado/Unidade

Meta Física	1	1	1	1	1	1
Previsão (R\$)	35.525,00	43.525,00	53.525,00	57.114,00	189.689,00	1



PPA 2018 - 2021
Anexo - Programas e Ações



Programa: 0020 - Cariacica Saudável

Natureza: Finalístico

Objetivo:

Promover o esporte comunitário e de aspecto social, assim como ações recreativas e de lazer.

Público-Alvo:

Municípios

Unidade Responsável:

SEMESP - Secretaria Municipal de Esporte e Lazer

Indicador(es):

Capacidade Dos Núcleos Esportivos


Fonte(s) de Recurso:	Corrente	Capital	Total
001 - Recurso Próprio	R\$ 638.395,00	R\$ 8.123,00	R\$ 646.518,00
002 - Recurso Vinculado	R\$ 0,00	R\$ 395.465,00	R\$ 395.465,00
Total	R\$ 638.395,00	R\$ 403.588,00	R\$ 1.041.983,00

Ações:

Atividade (3):	2018	2019	2020	2021	PPA
2107 - Desenvolvimento e Manutenção Dos Grupos de Atividades Físicas Orientadas					
<i>Produto/Unidade de Medida: Grupos de Atividades Físicas Atendidos/Unidade</i>					
Meta Física	85	88	90	90	90
Previsão (R\$)	495.465,00	105.000,00	110.250,00	115.762,50	826.477,50
2108 - Realização de Festivais Esportivos de Participação					
<i>Produto/Unidade de Medida: Festivais Esportivos Realizados/Unidade</i>					
Meta Física	6	6	6	6	24
Previsão (R\$)	30.000,00	31.500,00	33.075,00	34.728,00	129.303,00



PPA 2018 - 2021
Anexo - Programas e Ações



2109 - Ruas de Recreação e Lazer

Produto/Unidade de Medida: Ruas de Recreação e Lazer Implementadas/Unidade

Meta Física	1	2	2	2
Previsão (R\$)	20.000,00	21.000,00	22.050,00	23.152,50
				86.202,50

Programa: 0021 - Apoio a Rede de Ensino Municipal e Secretaria Municipal de Educação

Natureza: Finalístico

Objetivo:

Garantir os serviços de apoio às unidades da educação infantil e do ensino fundamental.

Público-Alvo:

Alunos Matriculados, Famílias Lideranças Comunitárias, Magistério, Agentes Administrativos e Servidores da SEME

Unidade Responsável:

SEME - Secretaria Municipal de Educação

Fonte(s) de Recurso:	Corrente	Capital	Total
001 - Recurso Próprio	R\$ 206.283,084,39	R\$ 412.160,80	R\$ 206.695.245,19
002 - Recurso Vinculado	R\$ 652.064.138,23	R\$ 627.667,05	R\$ 652.691.805,28
Total	R\$ 858.347.222,62	R\$ 1.039.827,85	R\$ 859.387.050,47

Ações:

Atividade (10):	2018	2019	2020	2021	PPA
2110 - Adquirir e Distribuir Uniformes Aos Alunos da Educação Infantil					
<i>Produto/Unidade de Medida: Uniformes Adquiridos e Distribuídos/Porcentagem</i>					
Meta Física	100	50	100	50	75
Previsão (R\$)	692.497,00	276.998,83	720.196,96	324.088,63	2.013.781,42
2111 - Adquirir e Distribuir Uniformes Aos Alunos do Ensino Fundamental					
<i>Produto/Unidade de Medida: Uniformes Adquiridos e Distribuídos/Porcentagem</i>					
Meta Física	100	50	100	50	75
Previsão (R\$)	1.231.105,00	492.442,37	1.280.350,16	576.157,57	3.580.055,10

2112 - Garantir o Programa Suplementar de Alimentação Saudável na Unidades de Ensino Municipal

Produto/Unidade de Medida: ALIMENTAÇÃO ESCOLAR GARANTIDA/Porcentagem

Meta Física	100	100	100	100	100	100
Previsão (R\$)	6.561.042,00	6.899.228,81	7.244.190,25	7.606.149,76	28.310.610,82	100

2113 - Garantir os Serviços de Apoio as Unidades de Educação Infantil

Produto/Unidade de Medida: MANUTENÇÃO DAS UNIDADES DA EDUCAÇÃO INFANTIL/Porcentagem

Meta Física	100	100	100	100	100	100
Previsão (R\$)	19.992.705,00	21.660.622,80	20.599.482,02	21.079.456,13	83.332.265,95	100

2114 - Garantir os Serviços de Apoio as Unidades de Ensino Fundamental

Produto/Unidade de Medida: MANUTENÇÃO DAS UNIDADES DE ENSINO FUNDAMENTAL/Porcentagem

Meta Física	100	100	100	100	100	100
Previsão (R\$)	27.885.362,00	29.506.424,28	30.534.491,15	33.040.620,29	120.966.897,72	100

2115 - Manter o Programa Suplementar de Transporte

Produto/Unidade de Medida: ALUNO ATENDIDOS/Aluno

Meta Física	683	649	616	585	633	633
Previsão (R\$)	2.200.000,00	2.200.000,00	2.200.000,00	2.200.000,00	8.800.000,00	8.800.000,00

2116 - Manutenção da Unidade - Seme

Produto/Unidade de Medida: UNIDADE MANTIDA/Unidade

Meta Física	1	1	1	1	1	1
Previsão (R\$)	5.631.398,00	5.796.178,35	5.930.225,44	6.067.859,66	23.425.661,45	23.425.661,45

2117 - Remuneração de Pessoal Ativo - SEME

Produto/Unidade de Medida: SERVIDOR REMUNERADO/Porcentagem

Meta Física	100	100	100	100	100	100
Previsão (R\$)	7.679.081,00	8.063.036,59	8.466.187,37	8.869.496,74	33.097.800,70	33.097.800,70

2118 - Remuneração de Pessoal Ativo da Educação Infantil

Produto/Unidade de Medida: PROFESSOR REMUNERADO/Porcentagem

Meta Física	100	100	100	100	100	100
Previsão (R\$)	40.186.603,00	42.220.933,88	44.356.980,57	46.599.829,60	173.364.347,05	

2119 - Remuneração de Pessoal Ativo do Ensino Fundamental

Produto/Unidade de Medida: PROFESSOR REMUNERADO/Porcentagem

Meta Física	100	100	100	100	100	100
Previsão (R\$)	88.751.192,00	93.178.251,63	97.837.164,21	102.729.022,42	382.495.630,26	

Programa: 0022 - Recrutamento, Formação e Capacitação dos Recursos Humanos da Rede Municipal de Ensino.

Natureza: Finalístico

Objetivo:

Manter a comunidade de políticas de valorização e formação dos trabalhadores da educação visando melhorar a educação municipal, bem como, executar ações concernentes a políticas de recursos humanos no que se refere ao ingresso, atastamento e avaliação do desempenho

Público-Alvo:

Trabalhadores da Educação, Magisterio, Agentes Administrativos Educacionais

Unidade Responsável:

SEME - Secretaria Municipal de Educação

Fonte(s) de Recurso:	Corrente	Capital	Total
001 - Recurso Próprio	R\$ 23.000,00	R\$ 0,00	R\$ 23.000,00
002 - Recurso Vinculado	R\$ 929.050,00	R\$ 0,00	R\$ 929.050,00
Total	R\$ 952.050,00	R\$ 0,00	R\$ 952.050,00

Ações:

Atividade (2):	2018	2019	2020	2021	PPA
2120 - Promover a Formação Continuada em Serviços dos Trabalhadores da Educação					
<i>Produto/Unidade de Medida: Formações Realizadas/Unidade</i>					
Meta Física	16	17	18	19	70
Previsão (R\$)	153.000,00	195.000,00	253.500,00	329.550,00	931.050,00
2121 - Realizar Anualmente o Processo Seletivo para Vagas Provisórias e para as Vagas Fixas Convocando os Concursados					
<i>Produto/Unidade de Medida: Processo Seletivo Realizados/Unidade</i>					
Meta Física	1	1	1	1	4
Previsão (R\$)	6.000,00	5.000,00	5.000,00	5.000,00	21.000,00

Programa: 0023 - Ampliação e Manutenção da Rede de Ensino Municipal

Natureza: Finalístico

Objetivo:

Desenvolver a ampliação da rede municipal de ensino com base nos parâmetros nacionais e manter de forma contínua a manutenção das edificações educacionais existentes para ampliar o número de vagas de educação infantil e ensino fundamental através do programa de ampliação e manutenção da rede de ensino municipal.

Público-Alvo:

Cidadão Cariaciquense em Idade Escolar

Unidade Responsável:

SEME - Secretaria Municipal de Educação

Indicador(es):

Ampliação de Matrículas - Educação Infantil

Ampliação de Matrículas - Ensino Fundamental

Fonte(s) de Recurso:	Corrente		Capital		Total
	2018	2019	2020	2021	
001 - Recurso Próprio		R\$ 2.000,00	R\$ 2.157.062,50		R\$ 2.159.062,50
002 - Recurso Vinculado		R\$ 205.000,00	R\$ 43.109.867,06		R\$ 43.314.867,06
Total		R\$ 207.000,00	R\$ 45.266.929,56		R\$ 45.473.929,56

Ações:

Projeto (1): 1122 - Adquirir Materiais e Equipamentos para as Emef's Produto/Unidade de Medida: Materiais e Equipamentos Adquiridos/Porcentagem	2018		2019		2020		2021		PPA
	Meta Física	Previsão (R\$)	Meta Física	Previsão (R\$)	Meta Física	Previsão (R\$)	Meta Física	Previsão (R\$)	
	70	1.188.206,00	80	1.243.416,46	90	1.305.587,28	100	1.370.866,64	85
									5.108.076,38
Atividade (3):	2018	2019	2020	2021	PPA				

2123 - Adquirir Materiais e Equipamentos Para os Cmei's

Produto/Unidade de Medida: Materiais e Equipamentos Adquiridos/Porcentagem

Meta Fisica	70	80	90	100	85
Previsão (R\$)	990.146,00	1.034.403,54	1.086.123,72	1.140.429,90	4.251.103,16

2124 - Reformar, Ampliar e Construir Novas Emef's

Produto/Unidade de Medida: Unidades Reformadas, ampliadas e Construidas/Unidade

Meta Fisica	2	1	2	2	2
Previsão (R\$)	3.045.563,00	3.335.000,00	1.821.250,00	1.759.212,50	9.961.025,50

2125 - Reformar, Ampliar e Construir Novos Cmei's

Produto/Unidade de Medida: Unidades Reformadas, ampliadas e Construidas/Unidade

Meta Fisica	6	1	2	2	3
Previsão (R\$)	14.314.992,00	5.669.376,26	3.334.668,13	2.834.688,13	26.153.724,52

Programa: 0024 - Gestão Democrática e Financeira das Unidades de Ensino da Rede Municipal

Natureza: Finalístico

Objetivo:

Fortalecer o programa de gestão democrática e financeira das unidades de ensino da rede municipal de educação;

Público-Alvo:

Alunos da Rede, Famílias Lideranças Comunitárias, Magistério Municipal e Agentes Administrativos

Unidade Responsável:

SEME - Secretaria Municipal de Educação


Fonte(s) de Recurso:	Corrente	Capital	Total
001 - Recurso Próprio	R\$ 38.291,62	R\$ 0,00	R\$ 38.291,62
002 - Recurso Vinculado	R\$ 27.143.383,75	R\$ 2.851.130,25	R\$ 29.994.514,00
Total	R\$ 27.181.675,37	R\$ 2.851.130,25	R\$ 30.032.805,62

Ações:

Atividade (3):	2018	2019	2020	2021	PPA
2126 - Consolidar a Política de Gestão Democrática Nas Unidades de Educação Infantil					
<i>Produto/Unidade de Medida: UNIDADES DE ENSINO FUNCIONANDO COM A GESTÃO DEMOCRÁTICA/Porcentagem</i>					
Meta Física	100	100	100	100	100
Previsão (R\$)	3.052.000,00	3.653.800,00	2.977.265,00	3.273.230,75	12.956.295,75
2127 - Consolidar a Política de Gestão Democrática Nas Unidades de Ensino Fundamental.					
<i>Produto/Unidade de Medida: UNIDADES DE ENSINO FUNCIONANDO COM A GESTÃO DEMOCRÁTICA/Porcentagem</i>					
Meta Física	100	100	100	100	100
Previsão (R\$)	4.048.000,00	4.452.300,00	4.337.865,00	4.200.053,25	17.038.218,25



PPA 2018 - 2021
Anexo - Programas e Ações



2128 - Manter os Órgãos Ligados a Educação

Produto/Unidade de Medida: Conselhos Funcionando/Unidade

Meta Física

Previsão (R\$)

2	2	2	2	2	2
6.006,00	8.306,30	10.721,62	13.257,70	38.291,62	

Programa: 0025 - Qualificação da Oferta de Acesso da Educação Municipal nas Diferentes Etapas e Modalidades

Natureza: Finalístico

Objetivo:

Fortalecer o programa de qualificação da oferta de acesso da educação municipal nas diferentes etapas e modalidade de ensino

Público-Alvo:

Alunos de 0 a5 Anos, de 6 a 14 Anos e Jovens e Adultos

Unidade Responsável:

SEME - Secretaria Municipal de Educação

Indicador(es):

Índice de Desenvolvimento da Educação Básica (Ideb) - 1º ao 5º ano

Índice de Desenvolvimento da Educação Básica (Ideb) - 6º ao 9º Ano

Fonte(s) de Recurso:	Corrente		Capital		Total
	2018	2019	2020	2021	
001 - Recurso Próprio		R\$ 1.081.065,62		R\$ 858.111,07	R\$ 1.939.176,69
002 - Recurso Vinculado		R\$ 14.456.135,37		R\$ 627.667,05	R\$ 15.083.802,42
Total		R\$ 15.537.200,99		R\$ 1.485.778,12	R\$ 17.022.979,11

Ações:


Atividade (2):	2018	2019	2020	2021	PPA
2129 - Desenvolver as Atividades Curriculares da Educação Infantil					
<i>Produto/Unidade de Medida: ALUNOS MATRICULADOS/Porcentagem</i>					
Meta Física	100	100	100	100	100
Previsão (R\$)	396.396,00	404.924,26	413.652,76	422.587,30	1.637.560,32



PREFEITURA DE
CARIACICA

PPA 2018 - 2021

Anexo - Programas e Ações



2130 - Desenvolver as Atividades Curriculares do Ensino Fundamental

Produto/Unidade de Medida: ALUNOS MATRICULADOS/Porcentagem

Meta Física	100	100	100	100	100
Previsão (R\$)	3.740.584,00	3.804.056,22	3.881.082,34	3.959.696,23	15.385.418,79

Programa: 0026 - Interação Escola Comunidade

Natureza: Finalístico

Objetivo:

Ampliar o programa de interação escolar comunidade.

Público-Alvo:

Comunidade, Alunos e Trabalhadores da Educação.

Unidade Responsável:

SEMIE - Secretaria Municipal de Educação

Indicador(es):

Criança Atendidas

Fonte(s) de Recurso:	Corrente		Capital		Total
	2018	2019	2020	2021	
001 - Recurso Próprio					
	R\$ 40.000,00				R\$ 40.000,00
Total	R\$ 40.000,00				R\$ 40.000,00

Ações:

Atividade (1):	2018	2019	2020	2021	PPA
2131 - Desenvolver Projetos de Interação Escola Comunidade					
Produto/Unidade de Medida: CRIANÇAS ATENDIDAS/Aluno					
Meta Física	20.243	21.256	22.318	23.434	21.813
Previsão (R\$)	10.000,00	10.000,00	10.000,00	10.000,00	40.000,00

Programa: 0027 - Construindo o Esporte e Lazer

Natureza: Finalístico

Objetivo:

Construir, reformar e realizar manutenções periódicas, preventivas e corretivas em equipamentos esportivos e de lazer no município de cariacica.

Público-Alvo:

Municípios

Unidade Responsável:

SEMESP - Secretaria Municipal de Esporte e Lazer

Indicador(es):

Equipamentos Esportivos Público - Indicador Básico

Fonte(s) de Recurso:	Corrente	Capital	Total
001 - Recurso Próprio	R\$ 742.412,50	R\$ 263.600,00	R\$ 1.006.012,50
002 - Recurso Vinculado	R\$ 0,00	R\$ 12.814.814,00	R\$ 12.814.814,00
Total	R\$ 742.412,50	R\$ 13.078.414,00	R\$ 13.820.826,50

Ações:

Projeto (8):	2018	2019	2020	2021	PPA
1132 - Cercamento do Cie - Centro de Iniciação ao Esporte					
<i>Produto/Unidade de Medida: Cercamento do Cie - Centro de Iniciação ao Esporte Concluído/Metros</i>					
Meta Física	360	0	0	0	360
Previsão (R\$)	1.720.000,00	0,00	0,00	0,00	1.720.000,00
1133 - Construção da Arena Multi-Useo Incluso o Museu do Esporte					
<i>Produto/Unidade de Medida: Arena Multi-Useo Incluso Museu do Esporte Construída/Porcentagem</i>					
Meta Física	50	50	0	0	100
Previsão (R\$)	1.020.000,00	2.000.000,00	0,00	0,00	3.020.000,00

1134 - Construção da Uel - Unidade de Esporte e Lazer.

Produto/Unidade de Medida: Uel - Unidade de Esporte e Lazer Construída./Porcentagem

Meta Física	0	50	50	0	100
Previsão (R\$)	0,00	197.800,00	200.000,00	0,00	397.800,00

1135 - Construção de Campos de Futebol

Produto/Unidade de Medida: Campos de Futebol Construídos/Unidade

Meta Física	1	2	0	0	3
Previsão (R\$)	378.400,00	1.070.000,00	0,00	0,00	1.448.400,00

1136 - Construção de Pistas de Skates

Produto/Unidade de Medida: Pistas de Skate Construídas/Unidade

Meta Física	1	2	0	0	3
Previsão (R\$)	106.400,00	220.000,00	0,00	0,00	326.400,00

1137 - Construção de Praça Com Area Esportiva

Produto/Unidade de Medida: Praça Construída./Porcentagem

Meta Física	40	60	0	0	100
Previsão (R\$)	536.500,00	225.000,00	0,00	0,00	761.500,00

1138 - Construção de Praça Esportiva e de Lazer

Produto/Unidade de Medida: Praça Construída./Porcentagem

Meta Física	20	80	0	0	100
Previsão (R\$)	4.100.814,00	700.000,00	0,00	0,00	4.800.814,00

1141 - Reforma de Quadra Esportiva e de Lazer

Produto/Unidade de Medida: Quadra Esportiva e de Lazer Reformada/Unidade

Meta Física	1	0	0	0	1
Previsão (R\$)	603.500,00	0,00	0,00	0,00	603.500,00

Anexo - Programas e Ações

Atividade (2):	2018	2019	2020	2021	PPA
2139 - Manutenção e Conservação de Equipamentos Esportivos					
<i>Produto/Unidade de Medida: Equipamentos Esportivos Instalados, Mantidos e Conservados/Porcentagem</i>					
Meta Física	100	100	100	100	100
Previsão (R\$)	100.000,00	185.000,00	198.750,00	210.662,50	694.412,50
2140 - Operacionalização e Manutenção do Cie - Centro de Iniciação do Esporte					
<i>Produto/Unidade de Medida: Cie - Centro de Iniciação do Esporte Mantido e Operacionalizado/Unidade</i>					
Meta Física	1	1	1	1	1
Previsão (R\$)	12.000,00	12.000,00	12.000,00	12.000,00	48.000,00

Programa: 0028 - Modernização da Rede Municipal de Saúde

Natureza: Finalístico

Objetivo:

Promover o acesso da População a serviços de qualidade adequando a infraestrutura, mobiliários, equipamentos e sistemas de informatização dos estabelecimentos de saúde, em acordo com as normas preconizadas pelo Ministério da Saúde.

Público-Alvo:

Municípios

Unidade Responsável:

SEMUS - Secretaria Municipal de Saúde

Indicador(es):

Percentual de Equipamentos de Saúde Modernizados

Fonte(s) de Recurso:	Corrente	Capital	Total
001 - Recurso Próprio	R\$ 1.000,00	R\$ 1.720.989,81	R\$ 1.721.989,81
002 - Recurso Vinculado	R\$ 1.000,00	R\$ 14.064.095,73	R\$ 14.065.095,73
Total	R\$ 2.000,00	R\$ 15.785.085,54	R\$ 15.787.085,54

Ações:

Projeto (2):	2018	2019	2020	2021	PPA
1142 - Aquisição de Equipamentos e Mobiliários Para os Estabelecimentos de Saúde					
<i>Produto/Unidade de Medida: Bens Adquiridos/Porcentagem</i>					
Meta Física	100	100	100	100	100
Previsão (R\$)	607.044,00	636.549,04	668.576,48	699.955,28	2.612.124,80

1143 - Construção Reforma, Ampliação E/ou Adequação Dos Estabelecimentos de Saúde						
<i>Produto/Unidade de Medida: Unidade Construída, Reformada, Ampliada ou Adequada/Porcentagem</i>						
Meta Física	2018	2019	2020	2021	PPA	
Previsão (R\$)	2.601.868,00	2.720.502,20	2.855.777,30	2.997.816,21	11.175.763,71	
Atividade (1):	2018	2019	2020	2021	PPA	
2144 - Informatização e Integração da Rede Municipal de Saúde						
<i>Produto/Unidade de Medida: Unidade Informatizada/Porcentagem</i>						
Meta Física	2018	2019	2020	2021	PPA	
Previsão (R\$)	461.464,00	486.032,69	512.634,32	539.066,02	1.999.197,03	

Programa: 0029 - Assistência Farmacêutica

Natureza: Finalístico

Objetivo:

Garantir o acesso da população aos medicamentos essenciais, excepcionais, programa específicos e correlatos na rede pública, com segurança e qualidade.

Público-Alvo:

Municípios

Unidade Responsável:

SEMUS - Secretaria Municipal de Saúde

Indicador(es):

Proporção de Receitas Totalmente Atendidas


Fonte(s) de Recurso:	Corrente	Capital	Total
001 - Recurso Próprio	R\$ 3.848.987,50	R\$ 0,00	R\$ 3.848.987,50
002 - Recurso Vinculado	R\$ 19.198.312,00	R\$ 219.176,82	R\$ 19.417.488,82
Total	R\$ 23.047.299,50	R\$ 219.176,82	R\$ 23.266.476,32

Ações:

Atividade (2):	2018	2019	2020	2021	PPA
2145 - Manutenção e Desenvolvimento Das Ações de Assistência Farmacêutica					
<i>Produto/Unidade de Medida: Proporção de Tratamentos Completos de Acordo Com a Remunere Atendidos/Porcentagem</i>					
Meta Física	100	100	100	100	100
Previsão (R\$)	5.659.972,00	5.378.688,00	5.647.623,00	5.930.004,00	22.616.287,00
2146 - Organização Dos Serviços da Assistência Farmacêutica					
<i>Produto/Unidade de Medida: Proporção de Tratamentos Completos de Acordo Com a Remunere Atendidos/Porcentagem</i>					
Meta Física	100	100	100	100	100
Previsão (R\$)	150.851,00	158.394,39	166.314,11	174.629,82	650.189,32



PPA 2018 - 2021
Anexo - Programas e Ações



Programa: 0030 - Atenção à Saúde

Natureza: Finalístico

Objetivo:

Promover o acesso da população a serviço de qualidade, com equidade ao atendimento das necessidades de saúde.

Público-Alvo:

Municípios

Unidade Responsável:

SEMUS - Secretaria Municipal de Saúde

Indicador(es):

Media de Acesso aos Serviços de Saúde

Numero de Equipes Consistidas

Proporção de Programas Especiais Implantados

Fonte(s) de Recurso:	Corrente	Capital	Total
001 - Recurso Próprio	R\$ 28.699.996,64	R\$ 4.000,00	R\$ 28.703.996,64
002 - Recurso Vinculado	R\$ 55.473.357,60	R\$ 13.400,00	R\$ 55.486.757,60
Total	R\$ 84.173.354,24	R\$ 17.400,00	R\$ 84.190.754,24

Ações:

Atividade (3):	2018	2019	2020	2021	PPA
2147 - Desenvolvimento e Manutenção Das Ações em Saúde					
<i>Produto/Unidade de Medida: Unidade Mantida/Porcentagem</i>					
Meta Física	100	100	100	100	100
Previsão (R\$)	19.529.205,00	19.967.361,79	20.969.178,57	22.078.859,79	82.544.605,15

2148 - Implementação Das Ações Dos Programas Especiais de Saúde

Produto/Unidade de Medida: Programas Especiais Implantados/Unidade

Meta Física	12	13	14	15	15
Previsão (R\$)	256.348,00	269.666,00	283.648,80	238.307,65	1.047.970,45


2149 - Reestruturação da Estratégia de Saúde da Família e Agentes Comunitários de Saúde

Produto/Unidade de Medida: Número de Equipes Constituídas/Unidade

Meta Física	16	19	22	25	25
Previsão (R\$)	138.784,00	145.723,20	153.010,46	160.660,98	598.178,64



PPA 2018 - 2021
Anexo - Programas e Ações



Programa: 0031 - Gestão de Finanças Públicas

Natureza: Finalístico

Objetivo:

Ampliar a captação da receita municipal respeitando os princípios da economicidade reduzindo gastos visando o controle dos recursos públicos.

Público-Alvo:
Municípios

Unidade Responsável:
SEMFI - Secretaria Municipal de Finanças

Fonte(s) de Recurso:	Corrente	Capital	Total
001 - Recurso Próprio	R\$ 2.043.800,00	R\$ 200,00	R\$ 2.044.000,00
002 - Recurso Vinculado	R\$ 0,00	R\$ 1.000.000,00	R\$ 1.000.000,00
Total	R\$ 2.043.800,00	R\$ 1.000.200,00	R\$ 3.044.000,00

Ações:

Projeto (1):	2018	2019	2020	2021	PPA
1150 - Implantação do Projeto Educação Tributária					
<i>Produto/Unidade de Medida: Projetos Implantados/Unidade</i>					
Meta Física	1	1	1	1	1
Previsão (R\$)		Agção Não-Orçamentaria			
Atividade (2):	2018	2019	2020	2021	PPA
2151 - Implantação e Manutenção de Ferramentas de Controle Tributário					
<i>Produto/Unidade de Medida: Ferramentas Implantadas e Mantidas/Unidade</i>					
Meta Física	3	3	3	3	3
Previsão (R\$)	1.544.000,00	450.000,00	500.000,00	550.000,00	3.044.000,00

2152 - Recuperação e Recebimento de Créditos Inadimplentes

Produto/Unidade de Medida: Créditos Recuperados/Recebidos/Porcentagem

Meta Física
Previsão (R\$)

0

0

0

0

0

Ação Não-Orçamentária

Programa: 0032 - Programa de Modernização da Administração Tributária Pmat

Natureza: Apoio Administrativo

Objetivo:

Buscar o financiamento para elaboração e execução de projetos de melhoria da eficiência, qualidade e transparências da gestão Pública Municipal.

Público-Alvo:

Município de Cariacica

Unidade Responsável:

SEMFI - Secretaria Municipal de Finanças

Indicador(es):

Cadastro Imobiliário Atualizado

Fonte(s) de Recurso:	Corrente	Capital	Total
001 - Recurso Próprio	R\$ 1.900.000,00	R\$ 0,00	R\$ 1.900.000,00
002 - Recurso Vinculado	R\$ 1.000.000,00	R\$ 18.800.000,00	R\$ 19.800.000,00
Total	R\$ 2.900.000,00	R\$ 18.800.000,00	R\$ 21.700.000,00

Ações:

Projeto (2):	2018	2019	2020	2021	PPA
1153 - Aquisição de Equipamentos					
<i>Produto/Unidade de Medida: Equipamentos/Unidade</i>					
Meta Física	200	30	10	10	250
Previsão (R\$)	4.900.000,00	500.000,00	250.000,00	250.000,00	5.900.000,00
1154 - Recadastramento e Atualização Imobiliária Municipal					
<i>Produto/Unidade de Medida: Cadastros Atualizados/Porcentagem</i>					
Meta Física	75	20	4	1	100
Previsão (R\$)	14.800.000,00	900.000,00	50.000,00	50.000,00	15.800.000,00

Programa: 0033 - Habitação de Interesse Social

Natureza: Finalístico

Objetivo:

Planejamento, elaboração e acompanhamento de projetos como construção de habitações de interesse social visando a garantia de moradia as famílias com renda de até 3 salários mínimos ou com renda per capita de até 1/2 salário mínimo.

Público-Alvo:

Famílias Com Renda de Até 3 Salários Mínimos ou Com Renda Per Capita de Até 1/2 Salario Munimo

Unidade Responsável:

SEMDEC - Secretaria Municipal de Desenvolvimento da Cidade e Meio Ambiente

Indicador(es):

DEFICIT HABITACIONAL

Fonte(s) de Recurso:	Corrente	Capital	Total
001 - Recurso Próprio	R\$ 732.501,00	R\$ 7.500,00	R\$ 740.001,00
002 - Recurso Vinculado	R\$ 2.886.200,00	R\$ 11.400.500,00	R\$ 14.286.700,00
Total	R\$ 3.618.701,00	R\$ 11.408.000,00	R\$ 15.026.701,00


Ações:

Projeto (4):	2018	2019	2020	2021	PPA
1156 - Cariacica Nossa Casa					
<i>Produto/Unidade de Medida: Famílias Atendidas/Pessoas</i>					
Meta Fisica	100	100	100	100	400
Previsão (R\$)	1.400,00	2.001.000,00	2.001.000,00	2.001.000,00	6.004.400,00

1157 - Cartão Reforma						
<i>Produto/Unidade de Medida: Benefício Concedido/Pessoas</i>						
Meta Física	25	25	25	25	100	
Previsão (R\$)	501.000,00	501.000,00	501.000,00	501.000,00	2.004.000,00	
1158 - Desenvolvimento de Trabalho Social Com os Beneficiários						
<i>Produto/Unidade de Medida: Beneficiários Atendidos/Pessoas</i>						
Meta Física	250	250	250	250	1.000	
Previsão (R\$)	127.000,00	121.000,00	121.000,00	121.000,00	490.000,00	
1160 - Programa Minha Casa Minha Vida						
<i>Produto/Unidade de Medida: Beneficiários Atendidos/Pessoas</i>						
Meta Física	100	100	100	100	400	
Previsão (R\$)	1.300,00	1.801.000,00	1.801.000,00	1.801.000,00	5.404.300,00	
Atividade (3):						
2155 - Aluguel Cidadão						
<i>Produto/Unidade de Medida: Benefício Concedido/Unidade</i>						
Meta Física	1	1	1	1	1	
Previsão (R\$)	180.001,00	180.000,00	180.000,00	180.000,00	720.001,00	
2159 - Manutenção do Fundo Municipal de Habitação e Interesse Social						
<i>Produto/Unidade de Medida: Fundo Mantido/Unidade</i>						
Meta Física	1	1	1	1	1	
Previsão (R\$)	101.000,00	101.000,00	101.000,00	101.000,00	404.000,00	



PPA 2018 - 2021
Anexo - Programas e Ações



2161 - Realização de Seminário de Habitação				
<i>Produto/Unidade de Medida: Seminário Realizado/Unidade</i>				
Meta Física	0	1	0	1
Previsão (R\$)		Ação Não-Orgamentaria		2

Programa: 0034 - Democratização e Incentivo à Cultura.

Natureza: Finalístico

Objetivo:

Cumprir as metas estabelecidas no Plano Nacional de Cultura, que visam o acesso, fomento, efetivação, permanência e desdobramentos entre elas: mapear os segmentos culturais com cadeias produtivas da economia criativa, reconhecer e fomentar territórios criativos e pontos de cultura; realizar projetos de apoio à sustentabilidade econômica da produção cultural local; possibilitar o aumento em 95% no emprego formal do setor cultural; possibilitar o aumento em 60% no número de pessoas que frequentam museu, centro cultural, cinema, espetáculos de teatro, circo, dança e música.

Público-Alvo:

Produtores Culturais, Artistas e Cidadãos(as) do Município

Unidade Responsável:

SEMOCULT - Secretaria Municipal de Cultura

Indicador(es):

Atividades de difusão cultural em intercâmbio estadual, nacional e internacional.

Aumento de grupos em atividade: teatro, dança, circo, música, artes visuais, literatura e artesanato

Formação em cursos, oficinas, fóruns seminários: gestão cultural, linguagens artísticas, patrimônio

Pontos de Cultura em funcionamento, compartilhados entre governo federal e o município de Cariacica.

Produção e circulação de espetáculos e atividades artísticas e culturais em todo o município.

Fonte(s) de Recurso:	Corrente	Capital	Total
001 - Recurso Próprio	R\$ 2.892.465,00	R\$ 220.307,00	R\$ 3.112.772,00
002 - Recurso Vinculado	R\$ 2.550.000,00	R\$ 0,00	R\$ 2.550.000,00
Total	R\$ 5.442.465,00	R\$ 220.307,00	R\$ 5.662.772,00

Ações:

Atividade (6):

2018

2019

2020

2021

PPA

2162 - Apoio ao Carnaval de Congo de Máscaras.

Produto/Unidade de Medida: Carnaval de Congo de Máscaras Apoiado./Unidade

Meta Física	1	1	1	1	1	1
Previsão (R\$)	170.000,00	173.500,00	177.175,00	181.034,00	701.709,00	1

2163 - Apoio Aos Eventos Culturais

Produto/Unidade de Medida: Eventos Culturais Apoiados./Unidade

Meta Física	1	1	1	1	1	1
Previsão (R\$)	34.600,00	36.330,00	38.147,00	40.053,00	149.130,00	1

2164 - Apoio as Festas Populares.

Produto/Unidade de Medida: Festas Populares Apoiadas./Unidade

Meta Física	1	1	1	1	1	1
Previsão (R\$)	130.000,00	283.998,00	288.203,00	292.609,00	994.810,00	1

2165 - Incentivo e Manutenção à Lei João Bananeira

Produto/Unidade de Medida: Lei João Bananeira Mantida e Incentivada./Unidade

Meta Física	1	1	1	1	1	1
Previsão (R\$)	528.000,00	554.400,00	582.120,00	611.226,00	2.275.746,00	1

2166 - Realização de Formação Cultural.

Produto/Unidade de Medida: Formação Cultural Realizada./Unidade

Meta Física	1	1	1	1	1	1
Previsão (R\$)	4.600,00	4.830,00	5.071,00	5.326,00	19.827,00	1

2167 - Realização de Projetos Artísticos e Culturais.

Produto/Unidade de Medida: Projetos Artísticos e Culturais Realizados./Unidade

Meta Física	1	1	1	1	1	1
Previsão (R\$)	305.000,00	405.250,00	405.512,00	405.788,00	1.521.550,00	1

Programa: 0035 - Preservando a Cultura

Natureza: Finalístico

Objetivo:

Promover a proteção, a manutenção e a preservação do Patrimônio Cultural do município, valorizando as manifestações artísticas e culturais.

Público-Alvo:

Estudantes, Professores, Pesquisadores, Turistas e Cidadãos do Município.

Unidade Responsável:

SEM CULT - Secretaria Municipal de Cultura

Indicador(es):

Atividades de difusão cultural em intercâmbio estadual, nacional e internacional.
Cartografia da diversidade das expressões culturais no município de Cariacica.
Mapeamento dos segmentos culturais com cadeias produtivas da economia criativa.
Produção e circulação de espetáculos e atividades artísticas e culturais em todo o município.

Fonte(s) de Recurso:	Corrente	Capital	Total
001 - Recurso Próprio	R\$ 516.861,00	R\$ 53.024,00	R\$ 569.885,00
002 - Recurso Vinculado	R\$ 8.840.200,00	R\$ 2.350.100,00	R\$ 11.190.300,00
Total	R\$ 9.357.061,00	R\$ 2.403.124,00	R\$ 11.760.185,00

Ações:

Projeto (3):	2018	2019	2020	2021	PPA
1173 - Gestão do Programa de Educação Patrimonial.					
<i>Produto/Unidade de Medida: Programa de Educação Patrimonial Gerido/Unidade</i>					
Meta Física	1	1	1	1	1
Previsão (R\$)	13.200,00	13.860,00	14.553,00	15.281,00	56.894,00

1174 - Gestão do Sistema de Preservação do Patrimônio Cultural.

Produto/Unidade de Medida: Sistema de Preservação do Patrimônio Cultural Gerido/Unidade

Meta Física	1	1	1	1	1
Previsão (R\$)	1.000,00	1.050,00	1.102,00	1.157,00	4.309,00

1177 - Tombos e Registros do Patrimônio Cultural Municipal.

Produto/Unidade de Medida: Patrimônio Cultural Municipal Tombado e Registrado/Unidade

Meta Física	1	1	1	1	1
Previsão (R\$)	10.000,00	10.500,00	11.026,00	11.577,00	43.103,00

Atividade (7):

2168 - Apoio às Bandas de Congo e à Cultura Congueira.

Produto/Unidade de Medida: Bandas de Congo e Cultura Congueira Apoiada/Unidade

Meta Física	1	1	1	1	1
Previsão (R\$)	60.000,00	60.500,00	61.025,00	61.576,00	243.101,00

2169 - Gestão da Biblioteca Pública Municipal.

Produto/Unidade de Medida: Biblioteca Pública Municipal Gerida/Unidade

Meta Física	1	1	1	1	1
Previsão (R\$)	151.500,00	201.576,00	201.653,00	201.737,00	756.466,00

2170 - Gestão da Praça Ceu: Centro de Artes e Esporte Unificados.

Produto/Unidade de Medida: Praça Ceu Gerida/Unidade


Meta Física	1	1	1	1	1
Previsão (R\$)	45.000,00	1.005.250,00	1.005.512,00	1.005.788,00	3.061.550,00



PREFEITURA DE
CARIACICA

PPA 2018 - 2021

Anexo - Programas e Ações



PLANO PLURIANUAL: 2018 - 2021

2171 - Gestão do Centro Cultural Frei Civelella

Produto/Unidade de Medida: Centro Cultural Frei Civelella Gerido/Unidade

Meta Fisica	1	1	1	1	1	1
Previsão (R\$)	335.120,00	789.271,00	793.734,00	798.421,00	2.716.546,00	1

2172 - Gestão do Centro Histórico Eduartino Silva.

Produto/Unidade de Medida: Centro Histórico Eduartino Silva Gerido/Unidade

Meta Fisica	1	1	1	1	1	1
Previsão (R\$)	801.700,00	1.001.576,00	1.001.653,00	1.001.737,00	3.806.666,00	1

2175 - Manutenção de Bens Patrimoniais.

Produto/Unidade de Medida: Bens Patrimoniais Mantidos/Unidade

Meta Fisica	1	1	1	1	1	1
Previsão (R\$)	0,00	0,00	0,00	0,00	0,00	0,00

2176 - Manutenção do Fundo Municipal de Cultura.

Produto/Unidade de Medida: Fundo Municipal Mantido/Unidade

Meta Fisica	1	1	1	1	1	1
Previsão (R\$)	155.000,00	305.250,00	305.512,00	305.788,00	1.071.550,00	1

Programa: 0036 - Implantação do Programa de Aceleração do Crescimento - Pac

Natureza: Finalístico

Objetivo:

Implementar as ações de urbanização integrada nas poligonais do PAC e melhorar a qualidade de vidas das famílias integrantes do projeto.

Público-Alvo:

Famílias Integrantes Das Poligonais

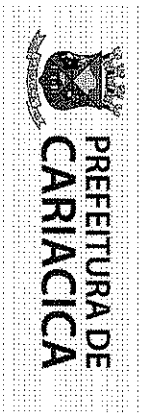
Unidade Responsável:

SEMGEPLAN - Secretaria Municipal de Gestão e Planejamento


Fonte(s) de Recurso:	Corrente	Capital	Total
001 - Recurso Próprio	R\$ 313.576,90	R\$ 0,00	R\$ 313.576,90
002 - Recurso Vinculado	R\$ 3.812.735,06	R\$ 0,00	R\$ 3.812.735,06
Total	R\$ 4.126.311,96	R\$ 0,00	R\$ 4.126.311,96

Ações:

Projeto (2):	2018	2019	2020	2021	PPA
1178 - Desenvolvimento do Trabalho Técnico Social Com as Famílias do Pac					
<i>Produto/Unidade de Medida: Famílias Atendidas/Unidade</i>					
Meta Física	719	750	1.000	300	2.769
Previsão (R\$)	581.844,00	581.844,27	581.844,27	581.844,27	2.327.376,81
1179 - Regularização Fundiária Das Poligonais do Pac					
<i>Produto/Unidade de Medida: Titulação Imobiliária Entregue/Unidade</i>					
Meta Física	719	750	1.000	300	2.769
Previsão (R\$)	450.033,00	449.634,05	449.634,05	449.634,05	1.798.935,15



PPA 2018 - 2021
Anexo - Programas e Ações



Programa: 0037 - Comunicação Pública e Democrática

Natureza: Finalístico

Objetivo:

Prestar contas e divulgar as ações e serviços da municipalidade.

Público-Alvo:

Municípios, Turistas, Empresários.

Unidade Responsável:

SEMGO - Secretaria Municipal de Governo

Fonte(s) de Recurso:	Corrente	Capital	Total
001 - Recurso Próprio	R\$ 16.143.160,00	R\$ 8.000,00	R\$ 16.151.160,00
Total	R\$ 16.143.160,00	R\$ 8.000,00	R\$ 16.151.160,00

Ações:

Projeto (3):	2018	2019	2020	2021	PPA
1180 - Criação e Manutenção do Conselho Municipal de Comunicação Social					
<i>Produto/Unidade de Medida: Conselho Criado e em Atividade/Unidade</i>					
Meta Física	1	1	1	1	1
Previsão (R\$)	10.000,00	10.000,00	10.000,00	10.000,00	40.000,00
1183 - Gestão do Cariacica + Cidadã					
<i>Produto/Unidade de Medida: Gestão Integrada/Unidade</i>					
Meta Física	4	4	4	4	16
Previsão (R\$)	50.000,00	70.000,00	90.000,00	120.000,00	330.000,00

1185 - Implantação e Manutenção da Rádio Educativa		2018		2019		2020		2021		PPA
<i>Produto/Unidade de Medida: Rádio Educativa Implantada e Mantida/Unidade</i>										
Meta Física		1	1	1	1	1	1	1	1	1
Previsão (R\$)		10.000,00	30.000,00	30.000,00	30.000,00	30.000,00	30.000,00	100.000,00		
Atividade (3):										
2181 - Estrutura e Organização de Eventos										
<i>Produto/Unidade de Medida: Eventos Realizados/Serviço</i>										
Meta Física		1	1	1	1	1	1	1	1	4
Previsão (R\$)		335.000,00	425.000,00	465.000,00	535.000,00	1.760.000,00				
2182 - Gestão da Comunicação										
<i>Produto/Unidade de Medida: Gestão da Comunicação Realizada/Unidade</i>										
Meta Física		1	1	1	1	1	1	1	1	1
Previsão (R\$)		3.256.160,00	3.477.000,00	3.582.000,00	3.586.000,00	13.901.160,00				
2184 - Gestão do Orçamento Participativo										
<i>Produto/Unidade de Medida: Gestão Realizada/Porcentagem</i>										
Meta Física		100	100	100	100	100	100	100	100	100
Previsão (R\$)		5.000,00	5.000,00	5.000,00	5.000,00	5.000,00	5.000,00	20.000,00		

Programa: 0038 - Aperfeiçoar e Agilizar o Sistema Jurídico no Município

Natureza: Apoio Administrativo

Objetivo:

Implementar o sistema de modernização e controle de processos administrativos e judiciais.

Público-Alvo:

Secretarias Municipais e Municípes

Unidade Responsável:

PROGER - Procuradoria Geral do Município

Fonte(s) de Recurso:	Corrente	Capital	Total
001 - Recurso Próprio	R\$ 389.000,00	R\$ 61.000,00	R\$ 450.000,00
Total	R\$ 389.000,00	R\$ 61.000,00	R\$ 450.000,00

Ações:

Atividade (2):

2186 - Adquirir e Manter Programa de Controle de Processos

Produto/Unidade de Medida: Aquisição e Manutenção de Sistema/Unidade

	2018	2019	2020	2021	PPA
Meta Física	1	1	1	1	1
Previsão (R\$)	120.000,00	90.000,00	90.000,00	90.000,00	390.000,00

2187 - Aquisição de Equipamentos

Produto/Unidade de Medida: Adquirir Equipamentos/Unidade

	2018	2019	2020	2021	PPA
Meta Física	4	2	2	2	10
Previsão (R\$)	30.000,00	10.000,00	10.000,00	10.000,00	60.000,00

Programa: 0039 - Valorização do Servidor

Natureza: Apoio Administrativo

Objetivo:

Estimular o servidor através de atividades que os envolvem, visando seu crescimento e enriquecimento profissional.

Público-Alvo:

Servidores

Unidade Responsável:

SEMGEPLAN - Secretaria Municipal de Gestão e Planejamento

Indicador(es):

Grau de Satisfação do Servidor Público Municipal

Fonte(s) de Recurso:

	Corrente	Capital	Total
001 - Recurso Próprio	R\$ 520.596,63	R\$ 2.000,00	R\$ 522.596,63
Total	R\$ 520.596,63	R\$ 2.000,00	R\$ 522.596,63

Ações:

Projeto (2):	2018	2019	2020	2021	PPA
1189 - Implantação do Serviço Especializado em Engenharia de Segurança e Medicina do Trabalho - Sesmt					
<i>Produto/Unidade de Medida: Sesmt Implantado/Unidade</i>					
Meta Física	1	1	0	0	2
Previsão (R\$)	50.000,00	52.500,00	55.125,00	57.881,25	215.506,25
1193 - Revisão do Estatuto do Servidor do Plano de Carreira, Cargos e Vencimentos (PCCV)					
<i>Produto/Unidade de Medida: Estatuto e Tabela Revisada/Unidade</i>					
Meta Física	2	2	2	0	6
Previsão (R\$)	500,00	525,00	551,25	578,81	2.155,06

Atividade (4):	2018	2019	2020	2021	PPA
2188 - Capacitação de Pessoal					
<i>Produto/Unidade de Medida: Cursos Oferecidos/Unidade</i>					
Meta Física	200	200	200	200	800
Previsão (R\$)	7.000,00	24.780,00	26.019,00	27.319,95	85.118,95
2190 - Programa "eu Professor"					
<i>Produto/Unidade de Medida: Programa Mantido/Porcentagem</i>					
Meta Física	100	100	100	100	100
Previsão (R\$)					
2191 - Realização de Concurso Público					
<i>Produto/Unidade de Medida: Concursos Realizados/Unidade</i>					
Meta Física	1	1	1	1	4
Previsão (R\$)	50.000,00	52.500,00	55.125,00	57.881,25	215.506,25
2192 - Realização de Eventos					
<i>Produto/Unidade de Medida: Eventos Realizados/Unidade</i>					
Meta Física	1	1	1	1	4
Previsão (R\$)	1.000,00	1.050,00	1.102,50	1.157,62	4.310,12

Programa: 0040 - Gestão do Planejamento e da Informação

Natureza: Apoio Administrativo

Objetivo:

Garantir o planejamento, monitoramento e avaliação efetiva das ações governamentais e os instrumentos de planejamento, visando subsidiar a execução integrada das políticas, programas e ações da administração através do gerenciamento de informações municipais.

Público-Alvo:

Órgão Públicos Municipais e Sociedade Civil

Unidade Responsável:

SEMGEPLAN - Secretaria Municipal de Gestão e Planejamento


Fonte(s) de Recurso:	Corrente	Capital	Total
001 - Recurso Próprio	R\$ 350.000,00	R\$ 0,00	R\$ 350.000,00
Total	R\$ 350.000,00	R\$ 0,00	R\$ 350.000,00

Ações:

Projeto (1):	2018	2019	2020	2021	PPA
1195 - Implementar o Sistema de Informações Municipais					
<i>Produto/Unidade de Medida: Sistema de Informação Implantado/Unidade</i>					
Meta Física	1	1	1	1	1
Previsão (R\$)		Ação Não-Orgamentaria			
Atividade (1):	2018	2019	2020	2021	PPA
2194 - Elaboração, Monitoramento e Avaliação dos Instrumentos de Planejamento					
<i>Produto/Unidade de Medida: Instrumentos de Planejamento Elaborados/Monitorados/Unidade</i>					
Meta Física	2	3	3	2	10
Previsão (R\$)	35.000,00	140.000,00	140.000,00	35.000,00	350.000,00



PPA 2018 - 2021
Anexo - Programas e Ações



Programa: 0041 - Articulação e Integração do Governo Municipal

Natureza: Finalístico

Objetivo:

Promover e integrar os diversos órgãos e as ações do Governo Municipal

Público-Alvo:

Municípios, Turistas, Empresários.


Unidade Responsável:

SEMGO - Secretaria Municipal de Governo


Fonte(s) de Recurso:	Corrente	Capital	Total
001 - Recurso Próprio	R\$ 40.000,00	R\$ 0,00	R\$ 40.000,00
Total	R\$ 40.000,00	R\$ 0,00	R\$ 40.000,00

Ações:

Projeto (1):	2018	2019	2020	2021	PPA
1196 - Fortalecer ações de integração					
Produto/Unidade de Medida: Ações Integradas Realizadas/Serviço					
Meta Física	1	1	1	1	1
Previsão (R\$)	10.000,00	10.000,00	10.000,00	10.000,00	40.000,00



PPA 2018 - 2021
Anexo - Programas e Ações



Programa: 0042 - Geração de Trabalho, Emprego e Renda

Natureza: Finalístico

Objetivo:

Promover a geração de trabalho, emprego e renda no município, garantindo o acesso ao mercado de trabalho.

Público-Alvo:

Municípios

Unidade Responsável:

SEMGO - Secretaria Municipal de Governo

Fonte(s) de Recurso:	Corrente	Capital	Total
001 - Recurso Próprio	R\$ 593.000,00	R\$ 19.000,00	R\$ 612.000,00
Total	R\$ 593.000,00	R\$ 19.000,00	R\$ 612.000,00

Ações:

Projeto (1):	2018	2019	2020	2021	PPA
1198 - Qualificação Profissional					
<i>Produto/Unidade de Medida: Capacitação e Elevação da Escolaridade - Qualificar-se/Pessoas</i>					
Meta Física	5.000	5.000	5.000	5.000	20.000
Previsão (R\$)	52.000,00	90.000,00	90.000,00	100.000,00	332.000,00
Atividade (1):	2018	2019	2020	2021	PPA
2197 - Fomento ao Trabalho					
<i>Produto/Unidade de Medida: Agência Municipal do Trabalhador/Pessoas</i>					
Meta Física	10.000	10.000	10.000	10.000	40.000
Previsão (R\$)	60.000,00	70.000,00	70.000,00	80.000,00	280.000,00

Programa: 0043 - Direitos Humanos e Cidadania Para Todos

Natureza: Finalístico

Objetivo:

Promover os Direitos Humanos, planejando e executando as políticas públicas nessa área, em articulação entre o Governo Municipal os movimentos sociais. Busca-se, também, defender o desenvolvimento do ser humano promovendo uma justiça social.

Público-Alvo:

Municípios

Unidade Responsável:

SEMGO - Secretaria Municipal de Governo

Fonte(s) de Recurso:	Corrente	Capital	Total
001 - Recurso Próprio	R\$ 1.412.200,00	R\$ 38.800,00	R\$ 1.451.000,00
Total	R\$ 1.412.200,00	R\$ 38.800,00	R\$ 1.451.000,00

Ações:

Projeto (6):	2018	2019	2020	2021	PPA
1199 - Criação e Manutenção do Conselho Municipal de Direitos Humanos e do Fundo Municipal de Direitos Humanos					
<i>Produto/Unidade de Medida: Conselho e Fundo Criados e Mantidos/Produto</i>					
Meta Física	1	1	0	0	0
Previsão (R\$)	10.000,00	10.000,00	10.000,00	10.000,00	40.000,00
1200 - Elaboração e Desenvolvimento do Plano Municipal de Direitos Humanos					
<i>Produto/Unidade de Medida: Plano Municipal Sancionado/Produto</i>					
Meta Física	1	1	0	0	0
Previsão (R\$)	20.000,00	50.000,00	50.000,00	50.000,00	170.000,00

1202 - Políticas Públicas de Diversidade Sexual

Produto/Unidade de Medida: Política Pública Implementada/Unidade

Meta Física	1	1	1	1	1	1
Previsão (R\$)	20.000,00	20.000,00	20.000,00	20.000,00	20.000,00	80.000,00

1203 - Políticas Públicas de Igualdade Racial

Produto/Unidade de Medida: Ações e Políticas Implementadas/Unidade

Meta Física	1	1	1	1	1	1
Previsão (R\$)	40.000,00	40.000,00	40.000,00	40.000,00	40.000,00	160.000,00

1204 - Políticas Públicas para a Juventude

Produto/Unidade de Medida: Ações Integradas/Unidade

Meta Física	4	4	4	4	4	16
Previsão (R\$)	85.000,00	151.000,00	161.000,00	174.000,00	571.000,00	571.000,00

1205 - Políticas Públicas para as Mulheres

Produto/Unidade de Medida: Política Pública para Mulheres Implementada/Unidade

Meta Física	1	1	1	1	1	1
Previsão (R\$)	65.000,00	75.000,00	75.000,00	75.000,00	75.000,00	290.000,00

Atividade (1):

2201 - Políticas Públicas de Direitos Humanos

Produto/Unidade de Medida: Ação Implementada/Unidade

Meta Física	1	1	1	1	1	1
Previsão (R\$)	20.000,00	40.000,00	40.000,00	40.000,00	40.000,00	140.000,00

PPA

Programa: 0044 - Somos Todos Procon

Natureza: Finalístico

Objetivo:

Desenvolver ações e projetos na área de defesa do consumidor

Público-Alvo:

Municipais

Unidade Responsável:

SEMGO - Secretaria Municipal de Governo

Fonte(s) de Recurso:	Corrente		Capital		Total
	2018	2019	2020	2021	
001 - Recurso Próprio		R\$ 377.500,00		R\$ 14.500,00	R\$ 392.000,00
002 - Recurso Vinculado		R\$ 150.000,00		R\$ 900.000,00	R\$ 1.050.000,00
Total		R\$ 527.500,00		R\$ 914.500,00	R\$ 1.442.000,00

Ações:

Projeto (2):

1206 - Educação Para o Consumo

Produto/Unidade de Medida: Ações Educativas Realizadas/Unidade

	2018	2019	2020	2021	PPA
Meta Física	10	10	10	10	40
Previsão (R\$)	20.000,00	40.000,00	50.000,00	50.000,00	160.000,00

1208 - Fortalecimento e Estruturação do Procon

Produto/Unidade de Medida: PROCON Fortalecido e Estruturado/Bens

	2018	2019	2020	2021	PPA
Meta Física	1	1	1	1	4
Previsão (R\$)	50.300,00	900.000,00	50.000,00	50.000,00	1.050.300,00

Atividade (2):

2018

2019


2020

2021

PPA



PPA 2018 - 2021
Anexo - Programas e Ações



2207 - Fiscalização Eficaz							
<i>Produto/Unidade de Medida: Formação/Pessoas</i>							
Meta Física	10	10	10	10	40		
Previsão (R\$)	26.000,00	26.000,00	37.000,00	37.000,00	126.000,00		
2209 - Negociação de Dívidas							
<i>Produto/Unidade de Medida: Formação/Pessoas</i>							
Meta Física	10	10	10	10	40		
Previsão (R\$)	25.700,00	26.000,00	27.000,00	27.000,00	105.700,00		

Programa: 0045 - Ordenamento Territorial

Natureza: Finalístico

Objetivo:

Promover o ordenamento territorial através de ações de gestão que tratam da interação entre os municípios e o espaço territorial, consistindo em planejamento das ocupações, no potencial do aproveitamento das infraestruturas existentes, assegurando a preservação de recursos limitados.

Público-Alvo:

Municípios

Unidade Responsável:

SEMDEC - Secretaria Municipal de Desenvolvimento da Cidade e Meio Ambiente

Indicador(es):

Redução de Tempo de Atendimento da Denúncia
Redução do Tempo de Atendimento Dos Processos

Fonte(s) de Recurso:	Corrente	Capital	Total
001 - Recurso Próprio	R\$ 78.000,00	R\$ 62.000,00	R\$ 140.000,00
002 - Recurso Vinculado	R\$ 5.200.000,00	R\$ 3.173.300,00	R\$ 8.373.300,00
Total	R\$ 5.278.000,00	R\$ 3.235.300,00	R\$ 8.513.300,00

Ações:

Projeto (2):	2018	2019	2020	2021	PPA
1211 - Elaboração do Plano de Mobilidade e Acessibilidade					
<i>Produto/Unidade de Medida: Plano de Mobilidade e Acessibilidade Municipal Elaborado/Porcentagem</i>					
Meta Física	50	50	0	0	100
Previsão (R\$)	942.400,00	1.001.000,00	0,00	0,00	1.943.400,00

1212 - Elaborar o Programa de Regularização Fundiária.					
Produto/Unidade de Medida: Programa de Regularização Fundiária Elaborado/Porcentagem					
Meta Física	2018	2019	2020	2021	PPA
50	50	50	0	0	100
Previsão (R\$)	5.000,00	5.000,00	0,00	0,00	10.000,00

Atividade (4):

2210 - Desenvolver o Ordenamento Territorial

Produto/Unidade de Medida: Ordenamento Territorial Desenvolvido/Unidade

Meta Física	2018	2019	2020	2021	PPA
1	1	1	1	1	1
Previsão (R\$)	30.000,00	30.000,00	30.000,00	30.000,00	120.000,00

2213 - Implantação do Programa de Regularização Fundiária

Produto/Unidade de Medida: Regularização Fundiária Implantada/Unidade

Meta Física	2018	2019	2020	2021	PPA
0	0	0	1	1	1
Previsão (R\$)	0,00	0,00	3.002.000,00	3.002.000,00	6.004.000,00

2214 - Manutenção Fundo Municipal de Desenvolvimento Territorial

Produto/Unidade de Medida: Fundo Municipal de Desenvolvimento Territorial Mantido/Unidade

Meta Física	2018	2019	2020	2021	PPA
1	1	1	1	1	1
Previsão (R\$)	131.900,00	100.000,00	100.000,00	100.000,00	431.900,00

2215 - Revisão do Plano Diretor Municipal

Produto/Unidade de Medida: Plano Diretor Municipal Revisado/Unidade

Meta Física	2018	2019	2020	2021	PPA
1	1	1	1	1	1
Previsão (R\$)	1.000,00	1.000,00	1.000,00	1.000,00	4.000,00

Programa: 0046 - Meio Ambiente

Natureza: Finalístico

Objetivo:

Garantir a conservação, recuperação e promoção da biodiversidade na preservação das Áreas Naturais, Unidades de Conservação e Áreas de Preservação Permanente do Município.

Público-Alvo:

Municípios

Unidade Responsável:

SEMDEC - Secretaria Municipal de Desenvolvimento da Cidade e Meio Ambiente

Indicador(es):

Redução de Tempo de Atendimento da Denúncia

Fonte(s) de Recurso:

	Corrente	Capital	Total
001 - Recurso Próprio	R\$ 60.000,00	R\$ 60.000,00	R\$ 120.000,00
002 - Recurso Vinculado	R\$ 2.550.647,90	R\$ 1.469.273,96	R\$ 4.019.921,86
Total	R\$ 2.610.647,90	R\$ 1.529.273,96	R\$ 4.139.921,86

Ações:

Projeto (4):	2018	2019	2020	2021	PPA
1218 - Elaboração do Plano de Manejo do Parque Natural Municipal do Manguzeal de Itanguá					
<i>Produto/Unidade de Medida: Plano de Manejo Elaborado/Porcentagem</i>					
Meta Física	50	50	0	0	100
Previsão (R\$)	79.404,00	259.404,44	0,00	0,00	338.808,44
1219 - Elaboração do Plano de Manejo do Parque Natural Municipal do Monte Mochuara					
<i>Produto/Unidade de Medida: Plano de Manejo Elaborado/Porcentagem</i>					
Meta Física	50	50	0	0	100
Previsão (R\$)	132.696,00	809.869,50	0,00	0,00	942.565,50

PPA 2018 - 2021
Anexo - Programas e Ações

1220 - Implantação do Plano de Manejo do Parque Natural Municipal do Manguezal de Itanguá.

Produto/Unidade de Medida: Plano de Manejo Implantado/Unidade

Meta Física	0	0	1	1	1	1
Previsão (R\$)	0,00	0,00	259.404,46	259.404,46	518.808,92	

1221 - Implantação do Plano de Manejo do Parque Natural Municipal do Monte Mochuara

Produto/Unidade de Medida: Plano de Manejo Implantado/Unidade

Meta Física	0	0	1	1	1	1
Previsão (R\$)	0,00	0,00	809.869,50	809.869,50	1.619.739,00	

Atividade (A):

2216 - Controle e Conservação da Biodiversidade e Das Unidades de Conservação

Produto/Unidade de Medida: Biodiversidade Unidades de Conservação Controlada e Conservada/Unidade

Meta Física	1	1	1	1	1	1
Previsão (R\$)						

2217 - Educação Ambiental

Produto/Unidade de Medida: População Conscientizada/Unidade

Meta Física	1	1	1	1	1	1
Previsão (R\$)	20.000,00	20.000,00	20.000,00	20.000,00	80.000,00	

2222 - Manutenção do Fundo Municipal de Meio Ambiente

Produto/Unidade de Medida: Fumpac Mantido/Unidade

Meta Física	1	1	1	1	1	1
Previsão (R\$)	150.000,00	150.000,00	150.000,00	150.000,00	600.000,00	

2223 - Recuperação de Áreas de Preservação Permanente e Áreas Degradadas

Produto/Unidade de Medida: Áreas de Preservação Permanente e Degradadas Recuperadas/Unidade

Meta Física	1	1	1	1	1
Previsão (R\$)	10.000,00	10.000,00	10.000,00	10.000,00	40.000,00

Programa: 0047 - Atendimento ao Produtor e Manutenção Continuada Das Estradas Rurais

Natureza: Finalístico

Objetivo:

Promover a manutenção continuada das estradas rurais por meio da aplicação de Revsol, a limpeza das vias, o patrulamento, a drenagem e a construção de caixas secas e o atendimento com serviços de máquinas aos produtores agrícolas.

Público-Alvo:

Unidade Responsável:

SEMAP - Secretaria Municipal de Agricultura Pesca

Indicador(es):

Máquinas em funcionamento

Quilômetros de estradas recuperadas

Fonte(s) de Recurso:

001 - Recurso Próprio

002 - Recurso Vinculado

Total

	Corrente	Capital	Total
001 - Recurso Próprio	R\$ 2.666.000,00	R\$ 149.400,00	R\$ 2.815.400,00
002 - Recurso Vinculado	R\$ 1.000,00	R\$ 887.000,00	R\$ 888.000,00
Total	R\$ 2.667.000,00	R\$ 1.036.400,00	R\$ 3.703.400,00

Ações:

Atividade (4):	2018	2019	2020	2021	PPA
2224 - Contratação de Hora Máquina (para Manutenção de Estradas)					
<i>Produtor/Unidade de Medida: Máquinas Contratadas/Unidade</i>					
Meta Física	5	5	4	4	18
Previsão (R\$)	285.000,00	301.000,00	315.000,00	330.000,00	1.231.000,00

2225 - Estruturação da Cadeia Produtiva da Mecanização Agrícola e da Manutenção Das Estradas Rurais

Produto/Unidade de Medida: Cadeia Produtiva e Mecanização Agrícola Estruturada/Unidade

Meta Física	1	1	1	1	1
Previsão (R\$)	253.000,00	240.000,00	246.549,00	299.851,00	1.039.400,00

2226 - Serviço de Manutenção Preventiva e Corretiva de Caminhões

Produto/Unidade de Medida: Serviços de Manutenção Preventivos e Corretivos Executados/Unidade

Meta Física	1	1	1	1	1
Previsão (R\$)	110.000,00	115.000,00	120.000,00	125.000,00	470.000,00

2227 - Serviço de Manutenção Preventiva e Corretiva de Máquinas

Produto/Unidade de Medida: Serviços de Manutenção Preventivos e Corretivos Executados/Unidade

Meta Física	1	1	1	1	1
Previsão (R\$)	227.000,00	235.000,00	246.000,00	255.000,00	963.000,00

Programa: 0048 - Fomento, Promoção e Desenvolvimento da Agricultura e da Pesca

Natureza: Finalístico

Objetivo:

Desenvolver ações que permitam o fomento, a promoção e consequentemente, o desenvolvimento da agricultura e da pesca no município.

Público-Alvo:

Unidade Responsável:
SEM-AP - Secretaria Municipal de Agricultura Pesca

Indicador(es):

Diversificação Agrícola

Fonte(s) de Recurso:	Corrente	Capital	Total
001 - Recurso Próprio	R\$ 676.404,89	R\$ 399.214,95	R\$ 1.075.619,84
002 - Recurso Vinculado	R\$ 2.048.303,61	R\$ 1.746.448,29	R\$ 3.794.751,90
Total	R\$ 2.724.708,50	R\$ 2.145.663,24	R\$ 4.870.371,74

Ações:

Projeto (1):	2018	2019	2020	2021	PPA
1235 - Infraestrutura Produtiva (galpão do Produtor)					
<i>Produto/Unidade de Medida: Galpão Construído/Unidade</i>					
Meta Física	1	0	0	0	1
Previsão (R\$)	1.027.500,00	80.000,00	0,00	0,00	1.107.500,00
Atividade (9):	2018	2019	2020	2021	PPA

Anexo - Programas e Ações

2228 - Aquisição de Equipamentos Básicos e Insumos Para Hortas

Produto/Unidade de Medida: Equipamentos Básicos e Insumos Para Hortas Adquiridos/Unidade

Meta Física	1	1	1	1	1	1
Previsão (R\$)	10.000,00	11.000,00	11.500,00	12.000,00	44.500,00	1

2229 - Aquisição de Espaço Físico e Materiais de Montagem de Stands em Feiras e Eventos

Produto/Unidade de Medida: Materiais de Uso Comum em Stands de Comercialização Adquiridos/Unidade

Meta Física	1	1	1	1	1	1
Previsão (R\$)	11.000,00	20.500,00	31.500,00	31.500,00	94.500,00	1

2230 - Aquisição de Kits Feira Para Implementação e Divulgação Das Feiras Agroecológicas

Produto/Unidade de Medida: Kits Feira Adquiridos e Feiras Divulgadas/Unidade

Meta Física	1	1	1	1	1	1
Previsão (R\$)	15.000,00	17.975,00	8.000,00	8.000,00	48.975,00	1

2231 - Construção do Viveiro, Produção, Aquisição e Distribuição de Mudas Agrícolas

Produto/Unidade de Medida: Mudas Produzidas/Unidade

Meta Física	0	3.000	5.000	10.000	18.000	1
Previsão (R\$)	90.000,00	10.000,00	13.500,00	14.000,00	127.500,00	1

2232 - Correção de Acidez do Solo

Produto/Unidade de Medida: Solo Com Acidez Corrigida/Hectáres

Meta Física	200	250	300	300	1.050	1
Previsão (R\$)	147.000,00	70.000,00	100.000,00	110.000,00	427.000,00	1

2233 - Desapropriação/Indenizações e Legalização de Imóveis - Área Rural

Produto/Unidade de Medida: Desapropriação, Indenizações e Legalizações Realizadas/Unidade

Meta Física	1	1	1	1	1	1
Previsão (R\$)	15.000,00	20.000,00	22.000,00	25.000,00	82.000,00	1

2234 - Fomento a Cadeia da Piscicultura e da Pesca

Produto/Unidade de Medida: Cadeia da Pesca e da Piscicultura Fomentada/Unidade

Meta Física	1	1	1	1	1
Previsão (R\$)	140.000,00	215.000,00	220.000,00	245.000,00	820.000,00

2236 - Terceirização de Análises Laboratoriais e Aquisição de Equipamentos de Infraestruturas Para o S.l.m.

Produto/Unidade de Medida: Análises Laboratoriais Realizadas/Unidade

Meta Física	1	1	1	1	1
Previsão (R\$)	5.000,00	10.000,00	9.000,00	8.000,00	32.000,00


2273 - Promover e Desenvolver a Economia Solidária no Município

Produto/Unidade de Medida: Economia solidária municipal desenvolvida/Unidade

Meta Física	1	1	1	1	1
Previsão (R\$)	495.000,00	512.325,00	530.256,38	548.815,36	2.086.396,74



PPA 2018 - 2021
Anexo - Programas e Ações



Programa: 0049 - Encargos Gerais

Natureza: Apoio Administrativo

Objetivo:

Encargos Gerais do município.

Público-Alvo:

Unidade Responsável:
SEMFI - Secretaria Municipal de Finanças

Fonte(s) de Recurso:	Corrente		Capital		Total
	2018	2019	2020	2021	
001 - Recurso Próprio					R\$ 72.670.625,00
002 - Recurso Vinculado					R\$ 15.741.239,00
Total					R\$ 88.411.864,00

Ações:

Atividade (1):	2018		2019		2020		2021		PPA
	2018	2019	2020	2021	2018	2019	2020	2021	
2240 - Pagamento de Tarifas Bancárias									
<i>Produto/Unidade de Medida: Pagamento/Unidade</i>									
Meta Física	1	1	1	1	1	1	1	1	
Previsão (R\$)	900.000,00	900.000,00	900.000,00	900.000,00	900.000,00	900.000,00	3.600.000,00		
Outras (4):									
3237 - Amortização, Juros e Encargos da Dívida Pública									
<i>Produto/Unidade de Medida: Pagamento/Unidade</i>									
Meta Física	1	1	1	1	1	1	1	1	
Previsão (R\$)	8.310.000,00	8.007.808,00	8.453.198,00	8.920.858,00	33.691.864,00				

3238 - Contribuição Para Formação do Pasep									
Produto/Unidade de Medida: Contribuição/Unidade									
Meta Fisica									
Previsão (R\$)									
1	1	1	1	1	1	1	1	1	1
6.000.000,00		6.000.000,00		6.000.000,00		6.000.000,00		6.000.000,00	24.000.000,00
3239 - Pagamento de Precatório									
Produto/Unidade de Medida: Pagamento/Unidade									
Meta Fisica									
Previsão (R\$)									
1	1	1	1	1	1	1	1	1	1
6.480.000,00		6.480.000,00		6.480.000,00		6.480.000,00		6.480.000,00	25.920.000,00
3241 - Reserva de Contingência									
Produto/Unidade de Medida: Reserva/Unidade									
Meta Fisica									
Previsão (R\$)									
1	1	1	1	1	1	1	1	1	1
300.000,00		300.000,00		300.000,00		300.000,00		300.000,00	1.200.000,00

Programa: 0050 - Cariacica Mais Transparente

Natureza: Finalístico

Objetivo:

Fomentar a excelência na transparência da aplicação dos recursos públicos, bem como a prevenção e o combate à corrupção, contribuindo para que o cidadão possua um canal de comunicação eficiente, ágil e transparente.

Público-Alvo:

Municípios

Unidade Responsável:

SEMCONT - Secretaria Municipal de Controle e Transparência

Ações:

Projeto (1):	2018	2019	2020	2021	PPA
1244 - Manutenção e Evolução do Sistema Eletrônico de Serviço de Informação ao Cidadão - E-SIC					
<i>Produto/Unidade de Medida: Sistema Mantido/Unidade</i>					
Meta Física	1	1	1	1	1
Previsão (R\$)		Ação Não-Orçamentaria			
Atividade (6):	2018	2019	2020	2021	PPA
2242 - Manutenção do Conselho Municipal de Transparência Pública e Combate à Corrupção - CMTPPCC					
<i>Produto/Unidade de Medida: Conselho Mantido/Unidade</i>					
Meta Física	1	1	1	1	1
Previsão (R\$)		Ação Não-Orçamentaria			
2243 - Manutenção e Evolução do Portal da Transparência					
<i>Produto/Unidade de Medida: Portal de Transparência Mantido/Unidade</i>					
Meta Física	1	1	1	1	1
Previsão (R\$)		Ação Não-Orçamentaria			

2245 - Manutenção e Evolução E-Ouvidoria

Produto/Unidade de Medida: Manutenção da E-Ouvidoria/Unidade

Meta Física	1	1	1	1	1
Previsão (R\$)					

Ação Não-Orçamentaria

2246 - Operacionalização Declaração Eletrônica de Bens Anual do Servidor Público - DEBASP

Produto/Unidade de Medida: Operacionalização Realizada/Porcentagem

Meta Física	100	100	100	100	100
Previsão (R\$)					

Ação Não-Orçamentaria

2247 - Programa Ouvidoria no Seu Bairro

Produto/Unidade de Medida: Evento Realizado/Unidade

Meta Física	12	12	12	12	48
Previsão (R\$)					

Ação Não-Orçamentaria

2248 - Programa Você na Prefeitura

Produto/Unidade de Medida: Visita Guiada realizada/Unidade

Meta Física	12	12	12	12	48
Previsão (R\$)					

Ação Não-Orçamentaria

Programa: 0051 - Desenvolvimento Econômico

Natureza: Apoio Administrativo

Objetivo:

O Programa de Desenvolvimento Econômico tem como objetivo apoiar a elaboração de estudos e projetos voltados ao fomento do desenvolvimento econômico no Município de Cariacica-ES, por meio de políticas públicas estruturadas, facilitando a geração de renda e a disseminação de informações sobre a realidade econômica da cidade.

Público-Alvo:

Empreendedores e munícipes.

Unidade Responsável:

IDESC - Instituto de Desenvolvimento do Município de Cariacica

Fonte(s) de Recurso:	Corrente	Capital	Total
001 - Recurso Próprio	R\$ 349.500,00	R\$ 405.969,96	R\$ 755.469,96
Total	R\$ 349.500,00	R\$ 405.969,96	R\$ 755.469,96

Ações:

Projeto (4):	2018	2019	2020	2021	PPA
1249 - Circuitos Gastronômicos					
<i>Produto/Unidade de Medida: Ações de fomento à atividade gastronômica/Porcentagem</i>					
Meta Física	25	25	25	25	100
Previsão (R\$)	6.668,00	7.333,33	8.066,66	8.873,33	30.941,32
1252 - Fomento ao Centro Público de Economia Solidária					
<i>Produto/Unidade de Medida: Unidade mantida/Unidade</i>					
Meta Física	1	1	1	1	1
Previsão (R\$)	15.000,00	16.500,00	18.250,00	20.950,00	70.700,00

1256 - Revitalização dos Circuitos de Agroturismo

Produto/Unidade de Medida: Material produzido/Porcentagem

Meta Física	25	25	25	25	25	100
Previsão (R\$)	6.666,00	7.333,33	8.066,66	8.873,33	30.939,32	

1257 - Turismo Pedagógico

Produto/Unidade de Medida: Execução da ação/Porcentagem

Meta Física	25	25	25	25	25	100
Previsão (R\$)	6.666,00	7.333,33	8.066,66	8.873,33	30.939,32	

Atividade (5):

2250 - Cursos e Eventos - IDESC

Produto/Unidade de Medida: Evento realizado/Unidade

Meta Física	15	15	15	15	15	60
Previsão (R\$)	70.500,00	63.250,00	79.100,00	73.500,00	286.350,00	

2251 - Estudos Técnicos - IDESC

Produto/Unidade de Medida: Estudos realizados/Unidade

Meta Física	5	5	5	5	5	20
Previsão (R\$)	10.000,00	10.000,00	10.000,00	10.000,00	40.000,00	

2253 - Implantação do Posto de Informações Turísticas

Produto/Unidade de Medida: Posto de informações turísticas construído/Unidade

Meta Física	1	1	1	1	1	1
Previsão (R\$)	10.000,00	40.000,00	5.000,00	5.000,00	60.000,00	

2254 - Modernização e ampliação da Agência NOSSOCRÉDITO

Produto/Unidade de Medida: Agência Modernizada e Ampliada/Porcentagem

Meta Física	25	25	25	25	100
Previsão (R\$)	5.000,00	5.000,00	5.000,00	5.000,00	20.000,00

2255 - Plano de Marketing - Desenvolvimento Econômico

Produto/Unidade de Medida: Material produzido/Porcentagem

Meta Física	25	25	25	25	100
Previsão (R\$)	40.000,00	44.000,00	48.200,00	53.400,00	185.600,00

Programa: 0052 - Processo Legislativo

Natureza: Apoio Administrativo

Objetivo:

Promover a administração da Câmara e divulgar os atos dos processos legislativos

Público-Alvo:

Vereadores, Servidores e População de Cariacica

Unidade Responsável:

CMC - Câmara Municipal de Cariacica

Fonte(s) de Recurso:	Corrente	Capital	Total
001 - Recurso Próprio	R\$ 70.847.853,00	R\$ 2.246.225,00	R\$ 73.094.078,00
Total	R\$ 70.847.853,00	R\$ 2.246.225,00	R\$ 73.094.078,00

Ações:

Projeto (2):

1259 - Aquisição de Equipamentos

Produto/Unidade de Medida: Equipamentos Adquiridos/Unidade

	2018	2019	2020	2021	PPA
Meta Física	120	126	132	138	516
Previsão (R\$)	190.000,00	247.500,00	272.250,00	299.475,00	1.009.225,00

1263 - Reforma e Ampliação da Sede Legislativa

Produto/Unidade de Medida: Câmara Municipal Reformada / Ampliada/Unidade

	2018	2019	2020	2021	PPA
Meta Física	1	1	1	1	4
Previsão (R\$)	137.000,00	250.000,00	350.000,00	500.000,00	1.237.000,00

Atividade (4):

2018

2019

2020

2021

PPA

2258 - Administração de Recursos Humanos

Produto/Unidade de Medida: Pagamento de Servidores/Pessoas

Meta Física	290	275	261	247	1.073
Previsão (R\$)	14.242.861,00	15.006.745,95	15.757.083,25	16.544.937,41	61.551.627,61

2260 - Capacitação e Treinamento

Produto/Unidade de Medida: Pessoas Capacitadas/Pessoas

Meta Física	60	66	72	78	276
Previsão (R\$)	8.000,00	147.500,00	172.250,00	199.475,00	527.225,00

2261 - Manutenção da Câmara

Produto/Unidade de Medida: Câmara Mantida/Unidade

Meta Física	1	1	1	1	1
Previsão (R\$)	2.249.773,00	1.968.356,05	1.958.182,75	1.900.024,59	8.076.336,39

2262 - Pagamento de Pensionistas

Produto/Unidade de Medida: Pagamento de Pensionistas/Pessoas

Meta Física	3	3	3	3	3
Previsão (R\$)	173.166,00	173.166,00	173.166,00	173.166,00	692.664,00

Programa: 0053 - Controle de Procedimentos Administrativos

Natureza: Apoio Administrativo

Objetivo:

Controlar as atividades administrativas desenvolvidas no âmbito do município.

Público-Alvo:

Unidades administrativas

Unidade Responsável:

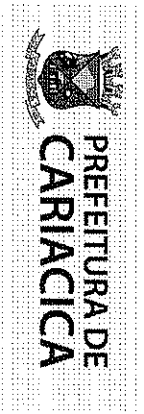
SEMGEPLAN - Secretaria Municipal de Gestão e Planejamento

Fonte(s) de Recurso:	Corrente		Capital		Total
	2018	2019	2020	2021	
001 - Recurso Próprio		R\$ 10.188.352,06		R\$ 25.000,00	R\$ 10.213.352,06
002 - Recurso Vinculado		R\$ 50.000,00		R\$ 150.000,00	R\$ 200.000,00
Total		R\$ 10.238.352,06		R\$ 175.000,00	R\$ 10.413.352,06


Ações:

Atividade (9):	2018	2019	2020	2021	PPA
2264 - Aprimorar e Gerenciar os Mecanismos de Captação de Recursos					
<i>Produto/Unidade de Medida: Mecanismos Aprimorados e Gerenciados/Porcentagem</i>					
Meta Física	100	100	100	100	100
Previsão (R\$)					
2265 - Execução de Convênios					
<i>Produto/Unidade de Medida: Convênios Mantidos/Unidade</i>					
Meta Física	1	1	1	1	4
Previsão (R\$)	217.527,00	10.000,00	10.000,00	10.000,00	247.527,00

2266 - Gerenciamento da Frota Leve Municipal									
<i>Produto/Unidade de Medida: Frota Mantida/Unidade</i>									
Meta Física	1	1	1	1	1	1	1	1	4
Previsão (R\$)	1.411.739,00	1.482.326,79	1.556.443,13	1.634.265,29	6.084.774,21				
2267 - Gerenciamento e Controle Dos Materiais de Expediente, Higiene e Limpeza									
<i>Produto/Unidade de Medida: Secretaria Mantida/Unidade</i>									
Meta Física	11	11	11	11	11	11	11	11	44
Previsão (R\$)	821.003,00	862.050,00	905.152,50	950.410,10	3.538.615,60				
2268 - Padronização de Minutas Dos Editais de Licitação, Contratos, Aditamentos, Apostilamento e Termo de Rescisão Utilizados Pela Administração Municipal.									
<i>Produto/Unidade de Medida: Modelos de Editais Padronizados/Unidade</i>									
Meta Física	45	30	15	0	0	0	0	0	90
Previsão (R\$)									
2269 - Promoção de Registro e Controle Dos Bens Móveis e Imóveis da Prefeitura Municipal de Cariacica									
<i>Produto/Unidade de Medida: Bens Registrados/Unidade</i>									
Meta Física	10.000	5.000	4.000	3.000	22.000				
Previsão (R\$)	138.600,00	128.100,00	134.505,00	141.230,25	542.435,25				
2270 - Realização de Leilões Para Alienação de Bens Móveis Inservíveis									
<i>Produto/Unidade de Medida: Leilões Realizados/Unidade</i>									
Meta Física	2	2	2	2	2	2	2	2	8
Previsão (R\$)									
2271 - Realização de Procedimentos Licitatórios Diferenciados Para Mepp's ou Equivalentes.									
<i>Produto/Unidade de Medida: Licitações Para Mepp's Realizadas/Unidade</i>									
Meta Física	0	0	0	0	0	0	0	0	0
Previsão (R\$)									
<i>Ação Não-Orçamentaria</i>									



PPA 2018 - 2021
Anexo - Programas e Ações





2272 - Regularização de Processos de Concursos Público Para Registro no Tribunal de Contas - es				
<i>Produto/Unidade de Medida: Processos Regularizados/Unidade</i>				
Meta Física	1.000	1.000	1.000	4.000
Previsão (R\$)		Ação Não-Orçamentaria		



PPA 2018 - 2021

Anexo - Programas e Ações





PREVISÕES FINANCEIRAS POR SECRETARIA



Prefeitura Municipal de Cariacica
ppaWeb

Previsões Financeiras por Secretaria

30/10/2017
Hora: 8:36
Usu.: 7

CMC - Câmara Municipal de Cariacica

Fontes	2018		2019		2020		2021	
	Corrente	Capital	Corrente	Capital	Corrente	Capital	Corrente	Capital
Recurso Próprio	16.673.800,00	327.000,00	17.295.788,00	497.500,00	17.793.268,00	18.080.682,00	622.250,00	18.682.932,00
Total	16.673.800,00	327.000,00	17.295.788,00	497.500,00	17.793.268,00	18.080.682,00	622.250,00	18.682.932,00

IDESC - Instituto de Desenvolvimento do Município de Cariacica


Fontes	2018		2019		2020		2021	
	Corrente	Capital	Corrente	Capital	Corrente	Capital	Corrente	Capital
Recurso Próprio	1.635.594,00	114.500,00	1.880.849,00	286.750,00	1.837.599,00	1.679.768,00	249.710,00	1.929.478,00
Recurso Vinculado	241.000,00	0,00	249.000,00	15.000,00	264.000,00	260.400,00	30.000,00	290.400,00
Total	1.876.594,00	114.500,00	1.829.849,00	271.750,00	2.101.599,00	1.940.168,00	279.710,00	2.219.878,00

IPC - Instituto de Previdência Dos Servidores do Município de Cariacica

Fontes	2018		2019		2020		2021	
	Corrente	Capital	Corrente	Capital	Corrente	Capital	Corrente	Capital
Recurso Próprio	30.792.390,00	0,00	33.442.275,00	0,00	33.442.275,00	35.738.387,00	0,00	36.738.387,00
Recurso Vinculado	23.385.184,00	22.000,00	23.407.184,00	60.000,00	24.655.544,00	25.992.320,00	85.000,00	26.077.320,00
Total	54.177.574,00	22.000,00	54.199.574,00	60.000,00	58.157.819,00	61.730.707,00	85.000,00	61.915.707,00

PROGER - Procuradoria Geral do Município

Fontes	2018		2019		2020		2021		
	Corrente	Capital	Corrente	Capital	Corrente	Capital	Corrente	Capital	
Recurso Próprio	4.284.884,00	32.000,00	4.316.884,00	4.316.884,00	4.522.707,00	4.522.707,00	4.749.343,00	10.000,00	4.759.343,00
Total	4.284.884,00	32.000,00	4.316.884,00	4.316.884,00	4.522.707,00	4.522.707,00	4.749.343,00	10.000,00	4.759.343,00



Prefeitura Municipal de Cariacica
ppaWeb

Previsões Financeiras por Secretaria

30/10/2017
Hora: 8:36
Usu.: 7

SEMAP - Secretaria Municipal de Agricultura Pesca

Fontes	2018			2019			2020			2021		
	Corrente	Capital	Total	Corrente	Capital	Total	Corrente	Capital	Total	Corrente	Capital	Total
Recurso Próprio	2.055.469,00	193.000,00	2.248.468,00	2.213.361,00	160.635,00	2.383.996,00	2.354.230,45	127.920,23	2.482.150,68	2.469.249,44	136.969,72	2.606.209,16
Recurso Vinculado	564.000,00	1.367.000,00	1.931.000,00	478.170,00	431.050,00	909.220,00	494.905,95	382.136,75	877.042,70	612.227,66	453.261,54	965.489,20
Total	2.619.468,00	1.560.000,00	4.179.468,00	2.691.531,00	591.685,00	3.273.216,00	2.849.136,40	510.056,98	3.359.193,38	2.981.477,10	590.221,26	3.571.698,36

SEMCONT - Secretaria Municipal de Controle e Transparência

Fontes	2018			2019			2020			2021		
	Corrente	Capital	Total	Corrente	Capital	Total	Corrente	Capital	Total	Corrente	Capital	Total
Recurso Próprio	1.714.567,00	20.000,00	1.734.567,00	1.801.295,00	20.000,00	1.821.295,00	1.892.358,00	20.000,00	1.912.358,00	1.987.978,00	20.000,00	2.007.978,00
Total	1.714.567,00	20.000,00	1.734.567,00	1.801.295,00	20.000,00	1.821.295,00	1.892.358,00	20.000,00	1.912.358,00	1.987.978,00	20.000,00	2.007.978,00

SEM CULT - Secretaria Municipal de Cultura

Fontes	2018			2019			2020			2021		
	Corrente	Capital	Total	Corrente	Capital	Total	Corrente	Capital	Total	Corrente	Capital	Total
Recurso Próprio	1.689.075,00	16.922,00	1.707.997,00	1.711.998,00	81.399,00	1.793.397,00	1.797.599,00	85.467,00	1.883.066,00	1.887.477,00	89.743,00	1.977.220,00
Recurso Vinculado	1.640.200,00	250.100,00	1.890.300,00	3.250.000,00	790.000,00	3.950.000,00	3.250.000,00	700.000,00	3.950.000,00	3.250.000,00	700.000,00	3.950.000,00
Total	3.329.275,00	269.022,00	3.598.297,00	4.961.998,00	781.399,00	5.743.397,00	5.047.599,00	785.467,00	5.833.066,00	5.137.477,00	789.743,00	5.927.220,00

SEMDEC - Secretaria Municipal de Desenvolvimento da Cidade e Meio Ambiente

Fontes	2018			2019			2020			2021		
	Corrente	Capital	Total	Corrente	Capital	Total	Corrente	Capital	Total	Corrente	Capital	Total
Recurso Próprio	6.477.080,00	226.645,00	6.703.695,00	6.849.205,90	189.579,10	7.038.785,00	7.188.515,90	205.208,10	7.390.724,00	7.540.111,60	220.148,40	7.760.260,00
Recurso Vinculado	1.038.300,00	1.123.800,00	2.162.100,00	2.889.273,94	3.950.000,00	6.839.273,94	3.354.636,98	5.484.636,98	8.839.273,96	3.354.636,98	5.484.636,98	8.839.273,96
Total	7.515.360,00	1.350.345,00	8.865.705,00	9.738.479,84	4.139.579,10	13.878.058,94	10.540.152,88	5.689.845,08	16.229.997,96	10.894.748,58	5.704.785,38	16.599.533,96



Prefeitura Municipal de Carriacica

ppaWeb

Previsões Financeiras por Secretaria

30/10/2017
Hora: 8:36
Usu.: 7

SEMDEFES - Secretaria Municipal de Defesa Social

Fontes	2018			2019			2020			2021		
	Corrente	Capital	Total	Corrente	Capital	Total	Corrente	Capital	Total	Corrente	Capital	Total
Recurso Próprio	3.295.654,00	57.000,00	3.352.654,00	55.000,00	3.520.286,00	3.636.301,00	60.000,00	3.696.301,00	3.801.117,00	80.000,00	3.881.117,00	
Recurso Vinculado	785.000,00	85.775,00	870.775,00	70.000,00	720.064,00	716.067,00	40.000,00	756.067,00	733.871,00	60.000,00	793.871,00	
Total	4.080.654,00	142.775,00	4.223.429,00	125.000,00	4.240.350,00	4.352.368,00	100.000,00	4.452.368,00	4.534.988,00	140.000,00	4.674.988,00	

SEMDES - Secretaria Municipal de Desenvolvimento Social

Fontes	2018			2019			2020			2021		
	Corrente	Capital	Total	Corrente	Capital	Total	Corrente	Capital	Total	Corrente	Capital	Total
Recurso Próprio	11.096.471,00	20.000,00	11.116.471,00	15.000,00	11.674.395,00	12.248.115,00	10.000,00	12.258.115,00	12.856.021,00	15.000,00	12.871.021,00	
Recurso Vinculado	6.052.000,00	776.000,00	6.830.000,00	780.000,00	6.385.000,00	5.615.000,00	790.000,00	6.405.000,00	5.630.000,00	790.000,00	6.420.000,00	
Total	17.150.471,00	796.000,00	17.948.471,00	17.264.395,00	18.059.395,00	17.863.115,00	800.000,00	18.663.115,00	18.486.021,00	805.000,00	19.291.021,00	

SEME - Secretaria Municipal de Educação

Fontes	2018			2019			2020			2021		
	Corrente	Capital	Total	Corrente	Capital	Total	Corrente	Capital	Total	Corrente	Capital	Total
Recurso Próprio	49.432.361,00	810.198,00	50.242.559,00	839.362,13	50.980.259,00	52.636.372,62	871.899,38	53.508.272,00	55.277.811,14	905.874,86	56.183.686,00	
Recurso Vinculado	161.436.412,00	20.023.907,00	181.519.319,00	11.842.296,26	183.149.440,58	177.128.597,85	7.969.114,13	185.097.711,96	184.886.553,18	7.381.014,02	192.247.567,20	
Total	210.927.773,00	20.834.105,00	231.761.878,00	12.681.658,39	234.109.699,58	229.764.970,47	8.841.013,51	238.605.983,96	240.144.364,32	8.286.888,88	248.431.253,20	



Prefeitura Municipal de Cariacica

ppaWeb

Previsões Financeiras por Secretaria

30/10/2017
Hora: 8:36
Usu.: 7

SEMESP - Secretaria Municipal de Esporte e Lazer

Fontes	2018			2019			2020			2021		
	Corrente	Capital	Total	Corrente	Capital	Total	Corrente	Capital	Total	Corrente	Capital	Total
Recurso Próprio	1.473.662,00	269.023,00	1.738.685,00	1.817.820,00	7.800,00	1.825.620,00	1.916.900,00	0,00	1.916.900,00	2.012.745,00	0,00	2.012.745,00
Recurso Vinculado	0,00	8.605.279,00	8.605.279,00	0,00	4.405.000,00	4.405.000,00	0,00	200.000,00	200.000,00	0,00	0,00	0,00
Total	1.473.662,00	8.870.302,00	10.343.964,00	1.817.820,00	4.412.800,00	6.230.620,00	1.916.900,00	200.000,00	2.116.900,00	2.012.745,00	0,00	2.012.745,00

SEMFI - Secretaria Municipal de Finanças

Fontes	2018			2019			2020			2021		
	Corrente	Capital	Total	Corrente	Capital	Total	Corrente	Capital	Total	Corrente	Capital	Total
Recurso Próprio	33.372.169,00	2.325.800,00	35.697.969,00	34.904.092,00	0,00	34.904.092,00	36.010.297,00	0,00	36.010.297,00	37.171.812,00	0,00	37.171.812,00
Recurso Vinculado	2.710.000,00	20.680.000,00	23.390.000,00	3.297.808,00	1.760.000,00	5.057.808,00	2.570.698,00	1.570.000,00	4.140.698,00	2.702.733,00	1.630.000,00	4.332.733,00
Total	36.082.169,00	23.005.800,00	59.087.969,00	38.201.900,00	1.760.000,00	39.961.900,00	38.580.995,00	1.570.000,00	40.150.995,00	39.874.545,00	1.630.000,00	41.504.545,00

SEMGEPLAN - Secretaria Municipal de Gestão e Planejamento

Fontes	2018			2019			2020			2021		
	Corrente	Capital	Total	Corrente	Capital	Total	Corrente	Capital	Total	Corrente	Capital	Total
Recurso Próprio	12.136.618,00	16.001,00	12.152.619,00	12.683.609,34	191.640,66	12.775.250,00	13.141.619,39	287.392,61	13.429.012,00	13.622.631,12	492.931,88	14.115.463,00
Recurso Vinculado	1.003.483,00	200.000,00	1.203.483,00	953.084,02	0,00	953.084,02	953.084,02	0,00	953.084,02	953.084,02	0,00	953.084,02
Total	13.140.101,00	216.001,00	13.356.102,00	13.636.693,36	191.640,66	13.728.334,02	14.094.703,41	287.392,61	14.382.096,02	14.575.615,14	492.931,88	15.068.547,02



Prefeitura Municipal de Carriacica
ppalWeb

Previsões Financeiras por Secretaria

30/10/2017
Hora: 8:36
Usu.: 7

SEMGO - Secretaria Municipal de Governo

Fontes	2018			2019			2020			2021		
	Corrente	Capital	Total	Corrente	Capital	Total	Corrente	Capital	Total	Corrente	Capital	Total
Recurso Próprio	9.456.341,00	127.121,00	9.583.462,00	10.065.136,00	0,00	10.065.136,00	10.570.893,00	0,00	10.570.893,00	11.101.935,00	0,00	11.101.935,00
Recurso Vinculado	0,00	50.000,00	50.000,00	50.000,00	850.000,00	900.000,00	50.000,00	0,00	50.000,00	50.000,00	0,00	50.000,00
Total	9.456.341,00	177.121,00	9.633.462,00	10.115.136,00	850.000,00	10.965.136,00	10.620.893,00	0,00	10.620.893,00	11.151.935,00	0,00	11.151.935,00

SEMINFRA - Secretaria Municipal de Infraestrutura

Fontes	2018			2019			2020			2021		
	Corrente	Capital	Total	Corrente	Capital	Total	Corrente	Capital	Total	Corrente	Capital	Total
Recurso Próprio	46.836.367,00	2.362.500,00	48.698.867,00	38.793.629,00	12.340.000,00	51.133.629,00	41.030.311,00	12.660.000,00	53.690.311,00	47.564.825,00	8.810.000,00	56.374.825,00
Recurso Vinculado	16.901.000,00	1.37.088.580,00	153.989.580,00	54.970.281,00	23.866.580,00	78.836.861,00	47.128.145,00	21.200.000,00	68.328.145,00	46.191.553,00	22.000.000,00	68.191.553,00
Total	63.237.367,00	139.451.080,00	202.688.447,00	93.763.910,00	36.206.580,00	129.970.490,00	88.158.456,00	33.860.000,00	122.018.456,00	93.756.378,00	30.810.000,00	124.566.378,00

SEMUS - Secretaria Municipal de Saúde

Fontes	2018			2019			2020			2021		
	Corrente	Capital	Total	Corrente	Capital	Total	Corrente	Capital	Total	Corrente	Capital	Total
Recurso Próprio	56.421.127,00	491.080,00	56.912.207,00	61.026.075,00	500.084,00	61.526.159,00	64.080.978,80	518.988,20	64.599.967,00	67.288.627,39	538.837,61	67.827.465,00
Recurso Vinculado	26.749.977,00	3.391.347,00	30.141.324,00	26.995.462,75	3.546.384,32	30.441.847,07	28.246.235,92	3.724.064,01	31.970.299,93	29.682.297,10	3.906.867,22	33.589.164,32
Total	83.171.104,00	3.882.427,00	87.053.531,00	87.921.537,75	4.046.478,32	91.968.016,07	92.327.214,72	4.243.052,21	96.570.266,93	96.960.924,49	4.445.704,83	101.386.629,32

TOTAL GERAL

Fontes	2018			2019			2020			2021		
	Corrente	Capital	Total	Corrente	Capital	Total	Corrente	Capital	Total	Corrente	Capital	Total
Recurso Próprio	288.345.588,00	7.406.690,00	295.752.278,00	293.853.398,11	15.154.749,89	309.008.148,00	308.729.671,16	15.728.835,52	324.458.506,68	328.264.232,69	12.417.151,47	340.681.384,16
Recurso Vinculado	242.565.566,00	193.665.788,00	436.231.344,00	295.250.832,03	52.276.320,58	347.527.152,61	295.760.090,72	42.174.951,87	337.935.042,59	305.601.581,94	42.628.779,76	348.127.361,70
Total	530.911.144,00	201.072.478,00	731.983.622,00	589.104.230,14	67.431.070,47	656.535.300,61	604.489.761,88	57.903.787,39	662.393.549,27	633.865.814,63	54.942.931,23	688.808.745,86