



PROCESSO Nº: 2100/2017

PROJETO/VETO Nº: 012/2017

VEREADOR: Prefeitura

CÂMARA MUNICIPAL DE CARIACICA
ESTADO DO ESPÍRITO SANTO

FOLHA DE TRAMITAÇÃO/ COMISSÕES

A Comissão de Legislação Justiça e
Regulação Final

Sessão: 15/05/17

ÂNGELO CÉSAR LUCAS
Presidente

A Comissão de Finanças e
Orçamento

Sessão: 15/05/17

ÂNGELO CÉSAR LUCAS
Presidente

APROVADO

Sessão: 07/08/17

ÂNGELO CÉSAR LUCAS
Presidente

aprovado em 1ª discussão

APROVAÇÃO EM 2ª DISCUSSÃO
S. Sessão 14 de 08 de 17

ÂNGELO CÉSAR LUCAS
Presidente



MUNICIPIO DE CARIACICA
ESTADO DO ESPÍRITO SANTO
GABINETE DO PREFEITO

MENSAGEM Nº 12/2017

CÂMARA MUNICIPAL
CARIACICA - ES
2100 Data 09/05/17
Plenário Geral
Assinatura

Exmo. Sr.
Vereador Ângelo Cesar Nunes
DD. Presidente da Câmara Municipal de Cariacica

Senhor Presidente,

Estamos encaminhando a essa Colenda Casa de Leis, minuta de Projeto de Lei Complementar que altera a alíquota de contribuição do Município devida ao Instituto de Previdência dos Servidores Públicos de Cariacica-ES, para o custeio do regime de previdência de que trata o art. 40 da Constituição Federal e dá outras providencias.

Mencionada revogação se deve ao fato de que, conforme cópia dos documentos que se seguem (**Avaliação Atuarial – Dezembro de 2016**), foi detectada por meio de estudo atuarial, a possibilidade de aumentar o percentual da alíquota de Custo Normal de Equilíbrio atualmente repassada ao Instituto de Previdência dos Servidores de Cariacica, de competência da Prefeitura Municipal e suas autarquias que, até a presente data vigora sobre o percentual de 11,78% a.m. (onze vírgula setenta e oito por cento) ao mês, passando com a edição da nova Lei Complementar, para o novo percentual de 12,15% (doze vírgula quinze por cento) ao mês, objetivando o equilíbrio atuarial.

Assim, na expectativa de podermos contar com a costumeira atenção dispensada aos nossos pleitos, e sobretudo pelo elevado espírito público que preside as decisões dessa Casa de Leis, vimos requerer a Vossa Excelência e aos ilustres Pares que nos assegurem a tramitação e aprovação do Projeto de Lei Complementar, pelo que antecipadamente agradecemos.

Pela costumeira atenção com que sempre recebe nossos pleitos e na expectativa de acolhida e acatamento da presente proposta, solicitamos dar ciência aos demais pares e os encaminhamentos necessários à apreciação e votação.

No ensejo renovamos nossos protestos de alta estima e consideração à Vossa Excelência e demais pares dessa Casa de Leis.

Cordialmente.

Palácio Municipal, em 08 de maio de 2017.


GERALDO LUZIA DE OLIVEIRA JUNIOR
Prefeito Municipal



MUNICIPIO DE CARIACICA
ESTADO DO ESPÍRITO SANTO
GABINETE DO PREFEITO

PROJETO DE LEI COMPLEMENTAR Nº 012/2017

ALTERA O PERCENTUAL PARA O
CUSTEIO DO REGIME DE
PREVIDÊNCIA PARA O ENTE
MUNICIPAL E SUAS AUTARQUIAS,
DE QUE TRATA O ARTIGO 40 DA
CONSTITUIÇÃO FEDERAL, E DA
OUTRAS PROVIDÊNCIAS

Art. 1º O Plano de Custeio para o Regime Próprio de Previdência Social dos Servidores Públicos do Município de Cariacica será financiado pelo repasse mensal do ente Municipal e de suas Autarquias, nos valores correspondentes à contribuição de 12,15% (doze virgula quinze por cento) incidente sobre a totalidade da base de cálculo das contribuições, dos Servidores Ativos, Inativos e Pensionistas, submetidos ao Regime Próprio da Previdência.

Art. 2º Fica mantida a alíquota de previdenciária dos servidores efetivos ativos no percentual de 11% (onze) por cento, incidente sobre a totalidade da base de contribuição.

Parágrafo único. Fica mantida a contribuição previdenciária do pessoal efetivo inativo e dos pensionistas no percentual de 11% (onze por cento) incidente sobre a parcela dos proventos e pensões que supere o valor estabelecido como limite máximo para os benefícios do Regime Geral de Previdência Social, de que trata o art. 201 da Constituição Federal.

Art. 3º O artigo 124 da Lei Complementar nº 28 de 31 de dezembro de 2009 passa vigorar com a seguinte redação:

“Art. 124. Os atos de concessão dos benefícios previdenciários serão exarados através de portaria do Diretor Presidente do IPC cujo resumo deverá ser publicado no órgão de imprensa oficial do Município.”


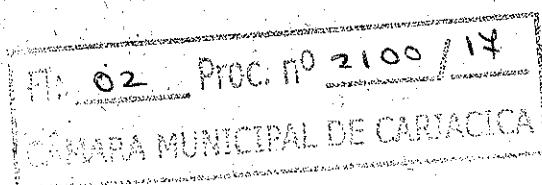
Art. 4º Esta Lei entra em vigor na data de sua publicação.

Art. 5º Ficam revogadas as disposições em contrário, em especial o artigo 1º da Lei Complementar nº 066, de 04 de agosto de 2016.

Cariacica-ES, 08 de maio de 2017.


GERALDO LUZIA DE OLIVEIRA JUNIOR
Prefeito Municipal

Prefeitura Municipal de Cariacica - Rodovia BR 262, nº 3.700, Km 3,0 -
Bairro Alto Lage - Cariacica/ES, CEP: 29.151-570.
Tel.: (27) 3354-5834 - CNPJ: 27.150.549/0001-19



AVALIAÇÃO ATUARIAL

Instituto de Previdência dos Servidores Públicos do Município de Cariacica

Entes:

CNPJ	NOME
27.150.549/0001-19	PREFEITURA MUNICIPAL DE CARIACICA
27.469.873/0001-02	CÂMARA MUNICIPAL DE CARIACICA
00.444.435/0001-25	INSTITUTO DE PREVIDÊNCIA DOS SERVIDORES PÚBLICOS DO MUNICÍPIO DE CARIACICA

Data-base do Cadastro:

30/11/2016

Data da Avaliação:

31/12/2016

1. OBJETIVO

A presente Avaliação Atuarial tem por objetivo determinar:

- a) o nível de contribuição dos segurados e do órgão empregador;
- b) o Fundo de Previdência necessário à manutenção dos benefícios previdenciários já concedidos e a conceder; e
- c) a Evolução Provável das Despesas e Receitas Previdenciárias, através do Fluxo Financeiro-Atuarial.

2. BENEFÍCIOS ASSEGURADOS

A Avaliação Atuarial foi efetuada considerando os seguintes benefícios previdenciários:

- Aposentadoria por invalidez;
- Aposentadoria por idade *;
- Aposentadoria por tempo de contribuição *;
- Aposentadoria especial (professor);
- Pensão por morte;
- * Compulsória; Voluntária.

3. CONDIÇÕES DE CONCESSÃO E VALORES DOS BENEFÍCIOS

As condições, carências e os valores dos benefícios previdenciários assegurados, estão de acordo com:

3.1. LEGISLAÇÃO FEDERAL

- I - Emenda Constitucional Nº 20, de 15/12/1998;
- II - Emenda Constitucional Nº 41, de 19/12/2003;
- III - Emenda Constitucional Nº 47, de 05/07/2005;
- IV - Lei Federal Nº 9.717, de 27/11/1998;
- V - Lei Federal Nº 10.887, de 18/06/2004;
- VI - Portaria do MPS Nº 402, de 10/12/2008;
- VII - Portaria do MPS Nº 403, de 10/12/2008;
- VIII - Portaria do MPS Nº 21, de 16/01/2013;
- IX - Orientação Normativa Nº 01, de 23/01/2007; e
- X - Orientação Normativa Nº 02, de 31/03/2009.

3.2. LEGISLAÇÃO MUNICIPAL

- I - Lei Complementar nº 042, de 11/01/2013;
- II - Lei Complementar nº 049, de 23/12/2013;
- III - Lei Complementar nº 060, de 23/11/2015; e
- IV - Lei Complementar nº 066, de 04/08/2016.

4. CONDIÇÕES À APOSENTADORIA E PENSÃO

Os benefícios de Aposentadoria Voluntária e Aposentadoria Compulsória foram separados em três grupos de servidores, conforme segue:

4.1. APOSENTADORIAS

4.1.1. SERVIDORES QUE PREENCHERAM OS PRÉ-REQUISITOS PARA APOSENTADORIA ATÉ A DATA DA PROMULGAÇÃO DA EMENDA CONSTITUCIONAL Nº 41.

- I - Ter 53 (cinquenta e três) anos ou mais de idade, se homem, e 48 (quarenta e oito) anos ou mais de idade, se mulher.

- II - Ter 5 (cinco) anos ou mais de efetivo exercício no cargo.
- III - Ter o tempo de contribuição para a previdência igual ou superior a soma de:
 - a) 35 (trinta e cinco) anos, se homem e 30 (trinta) anos, se mulher.
 - b) Um período adicional equivalente a 20% do tempo que, no dia 16/12/1998 faltava para atingir o tempo constante na alínea a) anterior.

Obs.:

- 1) O professor na função de magistério, para efeito deste inciso III, terá na contagem de tempo de contribuição, um adicional de 17% se homem e 20% se mulher, no tempo de serviço exercido até 15/12/1998.
- 2) O magistrado, membro do Ministério Público e Tribunal de Contas, para efeitos deste inciso III terá na contagem de tempo de contribuição um adicional de 17% no tempo de serviço exercido até 15/12/1998.

4.1.2. SERVIDORES QUE INGRESSARAM NO SERVIÇO PÚBLICO ANTES DE 16 DE DEZEMBRO DE 1998 (SEM DIREITO ADQUIRIDO).

- I - Ter 53 (cinquenta e três) anos ou mais de idade, se homem, e 48 (quarenta e oito) anos ou mais de idade, se mulher.
 - II - Ter o tempo de contribuição para a previdência igual ou superior a soma de:
 - a) 35 (trinta e cinco) anos, se homem e 30 (trinta) anos, se mulher.
 - b) Um período adicional equivalente a 20% do tempo que, no dia 16/12/1998 faltava para atingir o tempo constante na alínea a) anterior.
- ∴ Haverá um abatimento de 3,5% por ano de antecipação em relação às idades de 60 (sessenta) anos, se homem e 55 (cinquenta e

cinco) anos se mulher, caso o servidor complete os pré-requisitos para aposentadoria até Dezembro de 2005. Cumpridos os requisitos a partir de Janeiro de 2006, o abatimento por ano de antecipação será de 5%.

Obs.:

- 1) O professor na função de magistério, para efeito deste inciso IV, terá na contagem de tempo de contribuição, um adicional de 17% se homem e 20% se mulher, no tempo de serviço exercido até 15/12/1998.
- 2) O magistrado, membro do Ministério Público e Tribunal de Contas, para efeitos deste inciso IV terá na contagem de tempo de contribuição um adicional de 17% no tempo de serviço exercido até 15/12/1998.

4.1.3. ATUAIS E FUTUROS SERVIDORES QUE INGRESSAREM NO SERVIÇO PÚBLICO APÓS 16 DE DEZEMBRO DE 1998.

4.1.3.1. APOSENTADORIA PLENA

- I - Ter 60 (sessenta) anos de idade e 35 (trinta e cinco) anos de contribuição, se homem e 55 (cinquenta e cinco) anos de idade e 30 (trinta) anos de contribuição, se mulher.
- II - Ter no mínimo 20 (vinte) anos de serviço público.
- III - Ter 10 (dez) anos de carreira e 5 (cinco) anos ou mais de efetivo exercício no cargo.

Obs: Se professor na função de magistério na educação infantil, ensino fundamental e médio, os quesitos do item anterior ficam reduzidos em 5 (cinco) anos.

8


**4.1.3.2. APOSENTADORIA PROPORCIONAL OU
COMPULSÓRIA**

- I- Ter 65 (sessenta e cinco) anos de idade, se homem ou 60 (sessenta) anos de idade, se mulher com proventos proporcionais ao tempo de contribuição; ou a aposentadoria compulsória aos 75 (setenta e cinco) anos de idade.

4.1.4. Conforme a Emenda Constitucional N° 47, de 05/07/2005, os servidores que tenham ingressado no serviço público até 16 de dezembro de 1998, **terão direito de opção à aposentadoria** pelas normas estabelecidas pelo art. 40 da Constituição Federal ou pelas regras estabelecidas pelos arts. 2° e 6° da Emenda Constitucional N° 41, de 19/12/2003, podendo aposentar-se com proventos integrais, desde que preencha, cumulativamente, as seguintes condições:

- I- Ter 35 (trinta e cinco) anos de contribuição, se homem, e 30 (trinta) anos de contribuição, se mulher;
- II - Ter 25 (vinte e cinco) anos de efetivo exercício no serviço público, 15 (quinze) anos de carreira e 5 (cinco) anos no cargo em que se der a aposentadoria.
- III - Ter idade mínima resultante da redução, relativamente aos limites do art. 40, § 1°, inciso III, alínea "a", da Constituição Federal, de um ano de idade para cada ano de contribuição que exceder a condição prevista no item I do **SUBITEM 4.1.4.**

8



4.2. PENSÃO POR MORTE

O valor das pensões será igual aos proventos do Aposentado falecido ou à remuneração do servidor Ativo falecido, até o limite máximo do RGPS (Regime Geral de Previdência Social), acrescido de 70% da parcela excedente a este limite.

5. REGIMES DE FINANCIAMENTO E MÉTODO

Segue abaixo, a estrutura utilizada para o cálculo do financiamento dos benefícios, ressaltamos que a formulação consta da Nota Técnica Atuarial:

5.1. CAPITALIZAÇÃO

Para a aposentadoria especial, aposentadoria por idade e aposentadoria por tempo de contribuição. (Compulsória; Voluntária).

No regime de **Capitalização** as taxas de contribuição são determinadas com o objetivo de gerar receitas que, capitalizadas durante a fase ativa dos servidores, produzam os fundos garantidores dos benefícios, quando da aposentadoria.

5.1.1. MÉTODO DE CAPITALIZAÇÃO UTILIZADO: Crédito unitário projetado (PUC)

5.2. REPARTIÇÃO DE CAPITAL DE COBERTURA

Para a aposentadoria por invalidez e pensão por morte.

No regime de **Repartição de Capital de Cobertura** as taxas de contribuição são determinadas com o objetivo de produzirem receitas no exercício, equivalentes aos fundos garantidores dos benefícios iniciados no mesmo exercício, não importando que os respectivos pagamentos se estendam aleatoriamente nos meses ou anos subsequentes.

6. PREMISSAS ATUARIAIS

O estudo matemático-atuarial foi desenvolvido sobre a totalidade do universo de servidores titulares de cargos efetivos aposentados e pensões, tabulado com base nas informações cadastrais fornecidas.

HIPÓTESES BIOMÉTRICAS		2015	2016																												
Tábua de Entrada em Invalidez	Alvaro Vindas	Alvaro Vindas																													
Tábua de Mortalidade de Inválidos	Tábua Completa de Mortalidade - IBGE 2013 - Ambos os Sexos	Tábua Completa de Mortalidade - IBGE 2014 - Ambos os Sexos																													
Tábua de Mortalidade Geral	Tábua Completa de Mortalidade - IBGE 2013 - Ambos os Sexos	Tábua Completa de Mortalidade - IBGE 2014 - Ambos os Sexos																													
Tábua de Morbidez	Não Aplicável	Não Aplicável																													
HIPÓTESES DEMOGRÁFICAS		2015	2016																												
Composição da família de Servidores e Aposentados	Pelo real	Pelo Real																													
Entrada em Aposentadoria	Pelo real	Pelo Real																													
Geração Futura de Novos Entrantes	pelo banco de dados, com reposição de 1:1	pelo banco de dados, com reposição de 1:1																													
Rotatividade / "Turn-over"	Em relação ao vínculo de emprego	Em relação ao vínculo de emprego																													
	<table border="1"> <thead> <tr> <th>Idade x</th> <th>q_x % Calculado</th> </tr> </thead> <tbody> <tr> <td>Até 25</td> <td>1%</td> </tr> <tr> <td>De 26 a 30</td> <td>1%</td> </tr> <tr> <td>De 31 a 40</td> <td>1%</td> </tr> <tr> <td>De 41 a 50</td> <td>1%</td> </tr> <tr> <td>De 51 a 60</td> <td>0%</td> </tr> <tr> <td>Acima de 60</td> <td>0%</td> </tr> </tbody> </table>	Idade x	q _x % Calculado	Até 25	1%	De 26 a 30	1%	De 31 a 40	1%	De 41 a 50	1%	De 51 a 60	0%	Acima de 60	0%	<table border="1"> <thead> <tr> <th>Idade x</th> <th>q_x % Calculado</th> </tr> </thead> <tbody> <tr> <td>Até 25</td> <td>1%</td> </tr> <tr> <td>De 26 a 30</td> <td>1%</td> </tr> <tr> <td>De 31 a 40</td> <td>1%</td> </tr> <tr> <td>De 41 a 50</td> <td>1%</td> </tr> <tr> <td>De 51 a 60</td> <td>0%</td> </tr> <tr> <td>Acima de 60</td> <td>0%</td> </tr> </tbody> </table>	Idade x	q _x % Calculado	Até 25	1%	De 26 a 30	1%	De 31 a 40	1%	De 41 a 50	1%	De 51 a 60	0%	Acima de 60	0%	
Idade x	q _x % Calculado																														
Até 25	1%																														
De 26 a 30	1%																														
De 31 a 40	1%																														
De 41 a 50	1%																														
De 51 a 60	0%																														
Acima de 60	0%																														
Idade x	q _x % Calculado																														
Até 25	1%																														
De 26 a 30	1%																														
De 31 a 40	1%																														
De 41 a 50	1%																														
De 51 a 60	0%																														
Acima de 60	0%																														
HIPÓTESES ECONÔMICAS		2015	2016																												
Inflação Futura	0,00%	0,00%																													
Projeção de Crescimento Real dos Salários	Crescimento real do salário, pelo levantamento histórico das médias salariais dos últimos 03 anos, descontando o INPC do período, de 1,00% ao ano	Crescimento real do salário, pelo levantamento histórico das médias salariais dos últimos 03 anos, descontando o INPC do período, de 1,00% ao ano																													
Projeção de Crescimento Real dos benefícios do plano	0% ao ano, em função das correções monetárias dos benefícios concedidos estarem em grande parte vinculados à correção monetária do RGPS	0% ao ano, em função das correções monetárias dos benefícios concedidos estarem em grande parte vinculados à correção monetária do RGPS																													
Indexador	Considerando que as correções salariais negociadas pelas Associações da Classe / Sindicatos são baseadas no INPC, sugerimos que sejam adotados no Sistema Previdenciário os mesmos indexadores.	Considerando que as correções salariais negociadas pelas Associações da Classe / Sindicatos são baseadas no INPC, sugerimos que sejam adotados no Sistema Previdenciário os mesmos indexadores.																													
Fator de Determinação do:																															
Valor Real ao Longo do Tempo Salários	1	1																													
Valor Real ao Longo do Tempo Benefício da Entidade	1	1																													
HIPÓTESE FINANCEIRA		2015	2016																												
Taxa Real Anual de Juros	Plano Previdenciário: 6,00% ao ano Plano Financeiro: 0,00% ao ano	Plano Previdenciário: 6,00% ao ano Plano Financeiro: 0,00% ao ano																													
Fator de Atualização Potencial	FA ≥ (1+IGP-DI)	FA ≥ (1+IGP-DI)																													

O tempo de filiação ao INSS não foi fornecido. Foi considerada, a seguinte premissa: início da atividade laborativa aos 21 (vinte e um) anos.

7. BASE CADASTRAL

7.1. Os cadastros de Participantes Ativos, Aposentados e Pensionistas, fornecidos para a elaboração da Avaliação Atuarial apresentaram inconsistências conforme tabela a seguir:

Segurados	Quantidade de Inconsistências	Tipo de Inconsistências
Ativos	1343	Nº de anos para obtenção de aposentadoria incorreto
	486	Vencimento abaixo do mínimo legal

Todas as inconsistências foram corrigidas pelo RPPS. Foram excluídos 481 registros a pedido do ente.

7.2. Os dados dos Servidores Ativos, Aposentados e Pensões, foram enviados para a Avaliação Atuarial, de maneira satisfatória atendendo as principais informações, como salários e/ou proventos, mês e ano de nascimento do segurado, cônjuge, filhos, etc.

7.3. O Resumo Geral da análise/consistência dos cadastros está conforme segue:

Segurados	Enviados	Calculados
Servidores Ativos	3.521	3.040
Aposentados	896	896
Pensionistas	147	147

7.4. Universo Segurado

De acordo com a Lei Municipal, foi feita uma segregação de massa de pessoas conforme abaixo:

7.4.1. SISTEMA FINANCEIRO DE REPARTIÇÃO SIMPLES (PLANO FINANCEIRO) – MASSA ATÉ 16/01/2006

As pensões e aposentadorias e servidores em atividade, juntamente com as novas pensões e

aposentadorias dos servidores ativos admitidos até 16/01/2006, são administradas através do Sistema Financeiro de Repartição Simples (Plano Financeiro), cuja diferença entre os pagamentos dos benefícios e as contribuições são custeados pela Secretaria de Finanças do Município, através de repasse mensal ao RPPS.

7.4.2. SISTEMA FINANCEIRO DE CAPITALIZAÇÃO (PLANO PREVIDENCIÁRIO) – MASSA A PARTIR 17/01/2006

Servidores admitidos a partir de 17/01/2006 são administrados pelo Sistema de Capitalização para as aposentadorias e pelo Sistema de Repartição de Capital de Cobertura para a pensão e aposentadoria por invalidez.

7.4.3. QUADRO ESTATÍSTICO

PLANO FINANCEIRO				
DOS APOSENTADOS E PENSIONISTAS	2015		2016	
	Homens	Mulheres	Homens	Mulheres
Quantidade Total	252	745	259	731
Provento Total	648.068,91	1.366.592,53	739.995,64	2.078.810,10
TOTAL DE APOSENTADOS	166	691	169	686
Tempo de Contribuição	159	669	134	618
Idade Média	68	64	69	65
Benefício Médio	3.144,43	2.790,64	3.873,52	3.074,90
Benefício Total	499.984,82	1.866.936,19	519.051,89	1.900.290,34
Por Idade		6	10	25
Idade Média	79	71	71	67
Benefício Médio	788	788,6216667	943,46	1.000,45
Benefício Total	788,00	4.731,73	9.434,55	25.011,28
Compulsoria	2	2	3	5
Idade Média	77,50	81,50	76	76
Benefício Médio	2.256,59	1.313,31	1.308,18	1.817,17
Benefício Total	4.513,17	2.626,62	17.006,28	9.085,83
Por Invalidez	4	14	12	38
Idade Média	67	62	61	61
Benefício Médio	1.833,23	1.747,90	3.108,10	1.716,80
Benefício Total	7.332,92	24.470,56	37.297,24	85.238,40
TOTAL DE PENSIONISTAS	66	54	90	45
Idade Média	63	60	64	62
Benefício Médio	1.575,23	1.626,43	1.735,62	1.759,65
Benefício Total	135.470,00	87.827,43	156.205,68	79.184,25

PLANO FINANCEIRO				
DOS SERVIDORES	2015		2016	
	Homens	Mulheres	Homens	Mulheres
	159	204	145	232
Idade Média dos Servidores	57	53	57	54
Idade Média na Admissão (IMA)	26	26	26	26
Idade Média Projetada Aposentadoria (IMP)	60	56	60	55
Vencimento médio	4.889,19	4.941,17	4.583,01	4.541,40
Total Vencimentos dos Servidores	777.980,54	1.304.468,22	664.535,95	1.053.605,81
PROFESSOR SERVIDORES IMINENTES	Homens	Mulheres	Homens	Mulheres
	0	0	18	117
Idade Média dos Servidores	-	-	58	56
Idade Média na Admissão (IMA)	-	-	29	28
Idade Média Projetada Aposentadoria (IMP)	-	-	58	56
Vencimento médio	-	-	5.716,39	5.453,27
Total Vencimentos dos Servidores	-	-	102.894,93	638.032,47
PROFESSOR SERVIDORES NÃO IMINENTES	Homens	Mulheres	Homens	Mulheres
	0	0	10	46
Idade Média dos Servidores	-	-	52	47
Idade Média na Admissão (IMA)	-	-	26	22
Idade Média Projetada Aposentadoria (IMP)	-	-	55	50
Vencimento médio	-	-	5.004,35	5.215,07
Total Vencimentos dos Servidores	-	-	50.043,54	239.893,35
NÃO PROFESSOR SERVIDORES IMINENTES	Homens	Mulheres	Homens	Mulheres
	68	123	52	44
Idade Média dos Servidores	62	58	62	58
Idade Média na Admissão (IMA)	29	28	27	26
Idade Média Projetada Aposentadoria (IMP)	62	58	62	58
Vencimento médio	5.609,41	4.729,15	5.077,15	2.542,14
Total Vencimentos dos Servidores	325.345,70	581.685,17	264.012,04	111.854,18
NÃO PROFESSOR SERVIDORES NÃO IMINENTES	Homens	Mulheres	Homens	Mulheres
	101	141	89	28
Idade Média dos Servidores	54	49	54	49
Idade Média na Admissão (IMA)	24	24	24	27
Idade Média Projetada Aposentadoria (IMP)	59	54	59	55
Vencimento médio	4.475,59	5.126,12	3.809,01	2.553,03
Total Vencimentos dos Servidores	452.034,84	722.783,05	247.585,44	63.825,81

PLANO PREVIDENCIÁRIO				
DOS APOSENTADOS E PENSIONISTAS	2015		2016	
	Homens	Mulheres	Homens	Mulheres
Quantidade Total	6	39	7	46
Provento Total	8.165,65	51.673,08	9.562,21	65.509,48
TOTAL DE APOSENTADOS	6	29	6	35
Tempo de Contribuição	0	6	0	7
Idade Média	-	55,17	-	55,71
Benefício Médio	-	1.627,18	-	1.933,21
Benefício Total	-	9.763,10	-	13.532,44
Por Idade	0	1	0	3
Idade Média	0	63	-	64,00
Benefício Médio	0	1510,52	-	1.115,21
Benefício Total	0	1510,52	-	3.345,64
Compulsória	2	4	2	4
Idade Média	70,50	73,50	72	75
Benefício Médio	788,00	788,00	880,00	880,00
Benefício Total	1.576,00	3.152,00	1.760,00	3.520,00
Por Invalidez	4	18	4	21
Idade Média	55,25	53,11	52,75	53,71
Benefício Médio	1.647,41	1.130,34	1.365,36	1.222,43
Benefício Total	6.589,65	20.346,03	5.461,43	25.671,11
TOTAL DE PENSIONISTAS	0	10	1	11
Idade Média	-	50,40	48,00	51,27
Benefício Médio	-	1.710,14	2.340,78	1.767,30
Benefício Total	-	17.101,43	2.340,78	19.440,26

8

Fl: 13 Proc. nº 2100 / 17
CÂMARA MUNICIPAL DE CARIACICA

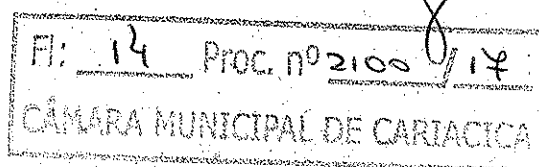
PLANO PREVIDENCIÁRIO				
DOS SERVIDORES	2015		2016	
	Homens	Mulheres	Homens	Mulheres
	566	2.185	560	2.103
Idade Média dos Servidores	38	41	39	42
Idade Média na Admissão (IMA)	34	36	34	36
Idade Média Projetada Aposentadoria (IMP)	61	58	60	57
Vencimento médio	2.553,36	2.651,97	2.705,38	2.738,76
Total Vencimentos dos Servidores	1.445.204,33	5.741.525,81	1.515.010,14	5.759.612,59
PROFESSOR	Homens	Mulheres	Homens	Mulheres
SERVIDORES IMINENTES	1	30	0	2
Idade Média dos Servidores	65	53	-	70
Idade Média na Admissão (IMA)	31	24	-	63
Idade Média Projetada Aposentadoria (IMP)	65	53	-	70
Vencimento médio	4.934,64	4.078,08	-	2.960,88
Total Vencimentos dos Servidores	4.934,64	122.342,25	-	5.921,35
PROFESSOR	Homens	Mulheres	Homens	Mulheres
SERVIDORES NÃO IMINENTES	0	15	251	1.440
Idade Média dos Servidores	-	47	43	45
Idade Média na Admissão (IMA)	-	20	36	37
Idade Média Projetada Aposentadoria (IMP)	-	50	58	57
Vencimento médio	-	3.702,75	2.885,59	2.948,05
Total Vencimentos dos Servidores	-	55.541,18	724.284,20	4.245.196,32
NÃO PROFESSOR	Homens	Mulheres	Homens	Mulheres
SERVIDORES IMINENTES	0	0	0	0
Idade Média dos Servidores	-	-	-	-
Idade Média na Admissão (IMA)	-	-	-	-
Idade Média Projetada Aposentadoria (IMP)	-	-	-	-
Vencimento médio	-	-	-	-
Total Vencimentos dos Servidores	-	-	-	-
NÃO PROFESSOR	Homens	Mulheres	Homens	Mulheres
SERVIDORES NÃO IMINENTES	505	2.120	308	661
Idade Média dos Servidores	38	41	36	36
Idade Média na Admissão (IMA)	34	36	32	33
Idade Média Projetada Aposentadoria (IMP)	61	58	61	57
Vencimento médio	2.549,15	2.624,36	2.558,98	2.282,14
Total Vencimentos dos Servidores	1.440.269,69	5.563.642,38	790.725,94	1.508.494,92

8. PASSIVO ATUARIAL

O passivo atuarial é representado pelo valor atual dos compromissos do Instituto com os Servidores Ativos, Aposentados e Pensões, menos o valor atual das receitas de contribuições dos segurados e empregadores.

O passivo atuarial é determinado por processo matemático-atuarial considerando os seguintes elementos:

AVALIAÇÃO ATUARIAL – DEZ / 2016 – CARIACICA
PÁGINA 12 DE 94



- Valor dos benefícios assegurados de prestação continuada (aposentadoria e pensão por morte);
- Expectativas de sobrevivência;
- Probabilidades de morte e invalidez;
- Taxas de permanência no emprego;
- Taxas de novos entrados;
- Taxa de aplicação financeira do fundo;
- Nível de contribuição dos segurados;
- Nível de contribuição dos empregadores;
- Valor da folha de vencimentos dos segurados;
- Valor do Fundo de Previdência já existente.

O cálculo do **PASSIVO ATUARIAL**, também denominado “Provisão Matemática” é elaborado sobre duas massas de segurados:

- A primeira, composta pelos segurados que já estão recebendo o benefício de prestação continuada. Neste caso, o resultado do cálculo é denominado “**PROVISÃO MATEMÁTICA DE BENEFÍCIOS CONCEDIDOS**”.
- A segunda, composta pelos segurados que ainda não estão recebendo o benefício de prestação continuada. Neste caso, o resultado do cálculo é denominado “**PROVISÃO MATEMÁTICA DE BENEFÍCIOS A CONCEDER**”. Dentro deste grupo temos aqueles que já preencheram todas as condições para começar a receber o benefício de aposentadoria e são denominados “Iminentes”. Os segurados que ainda não completaram o tempo ou a idade necessária para começar a receber o benefício de aposentadoria são denominados “Não Iminentes”.

8.1. COMPENSAÇÃO FINANCEIRA

Parte do compromisso da Provisão Matemática é de responsabilidade do Regime Geral da Previdência Social, através da Compensação Financeira, entre os Institutos de Previdência Municipais e Estaduais e o RGPS.

Dentro deste compromisso, foi considerado no cálculo o compromisso que o RGPS tem com os Aposentados e Pensões, e a proporcionalidade do Passivo Atuarial, dos servidores de cargos efetivos em atividade.

9. PROVISÕES MATEMÁTICAS

Os dados obtidos na data base desta Avaliação Atuarial foram os seguintes:

PLANO FINANCEIRO			
	Quantidade	Vencimento / Provento	PROVISÕES MATEMÁTICAS
	1.367	4.536.397,50	1.077.959.336,61
Benefícios Concedidos (Aposentados e Pensionistas)	990	2.818.255,74	744.535.382,89
Benefícios a Conceder (Servidores Ativos)	377	1.718.141,76	333.423.953,72

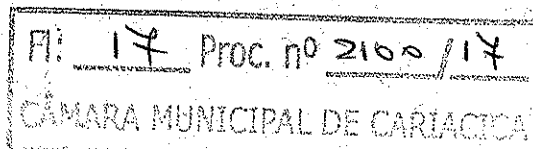
PLANO PREVIDENCIÁRIO			
	Quantidade	Vencimento / Provento	PROVISÕES MATEMÁTICAS
	2.716	7.349.694,39	140.487.597,22
Benefícios Concedidos (Aposentados e Pensionistas)	53	75.071,66	12.562.712,66
Benefícios a Conceder (Servidores Ativos)	2.663	7.274.622,73	127.924.884,56

10. DEMONSTRAÇÃO CONTÁBIL DAS PROVISÕES MATEMÁTICAS

10.1. A situação atual do município, a partir dos resultados obtidos no estudo da massa de servidores segurados e a atual amortização de déficit técnico, estão conforme segue:

PROVISÕES MATEMÁTICAS PREVIDENCIÁRIAS		
2.2.7.2.1.00.00	PROVISÕES MATEMÁTICAS PREVIDENCIÁRIAS A LONGO PRAZO – CONSOLIDAÇÃO	140.751.430,14
2.2.7.2.1.01.00	PLANO FINANCEIRO – PROVISÕES DE BENEFÍCIOS CONCEDIDOS	263.832,92
2.2.7.2.1.01.01	APOSENTADORIAS/PENSÕES/OUTROS BENEFÍCIOS CONCEDIDOS DO PLANO FINANCEIRO DO RPPS	754.731.556,60
2.2.7.2.1.01.02	(-) CONTRIBUIÇÕES DO ENTE PARA O PLANO FINANCEIRO DO RPPS	-
2.2.7.2.1.01.03	(-) CONTRIBUIÇÕES DO APOSENTADO PARA O PLANO FINANCEIRO DO RPPS	9.754.126,73
2.2.7.2.1.01.04	(-) CONTRIBUIÇÕES DO PENSIONISTA PARA O PLANO FINANCEIRO DO RPPS	442.046,98
2.2.7.2.1.01.05	(-) COMPENSAÇÃO PREVIDENCIÁRIA DO PLANO FINANCEIRO DO RPPS	-
2.2.7.2.1.01.07	(-) COBERTURA DE INSUFICIÊNCIA FINANCEIRA*	744.271.549,97
2.2.7.2.1.02.00	PLANO FINANCEIRO – PROVISÕES DE BENEFÍCIOS A CONCEDER	-
2.2.7.2.1.02.01	APOSENTADORIAS/PENSÕES/OUTROS BENEFÍCIOS A CONCEDER DO PLANO FINANCEIRO DO RPPS	378.034.577,77
2.2.7.2.1.02.02	(-) CONTRIBUIÇÕES DO ENTE PARA O PLANO FINANCEIRO DO RPPS	3.107.564,35
2.2.7.2.1.02.03	(-) CONTRIBUIÇÕES DO ATIVO PARA O PLANO FINANCEIRO DO RPPS	2.813.432,75
2.2.7.2.1.02.04	(-) COMPENSAÇÃO PREVIDENCIÁRIA DO PLANO FINANCEIRO DO RPPS	38.689.626,95
2.2.7.2.1.02.06	(-) COBERTURA DE INSUFICIÊNCIA FINANCEIRA	333.423.953,72
2.2.7.2.1.03.00	PLANO PREVIDENCIÁRIO – PROVISÕES DE BENEFÍCIOS CONCEDIDOS	12.562.712,66
2.2.7.2.1.03.01	APOSENTADORIAS/PENSÕES/OUTROS BENEFÍCIOS CONCEDIDOS DO PLANO PREVIDENCIÁRIO DO RPPS	12.562.712,66
2.2.7.2.1.03.02	(-) CONTRIBUIÇÕES DO ENTE PARA O PLANO PREVIDENCIÁRIO DO RPPS	-
2.2.7.2.1.03.03	(-) CONTRIBUIÇÕES DO APOSENTADO PARA O PLANO PREVIDENCIÁRIO DO RPPS	-
2.2.7.2.1.03.04	(-) CONTRIBUIÇÕES DO PENSIONISTA PARA O PLANO PREVIDENCIÁRIO DO RPPS	-
2.2.7.2.1.03.05	(-) COMPENSAÇÃO PREVIDENCIÁRIA DO PLANO PREVIDENCIÁRIO DO RPPS	-
2.2.7.2.1.03.07	(-) APORTES FINANCEIROS PARA COBERTURA DO DÉFICIT ATUARIAL - PLANO DE AMORTIZAÇÃO	-
2.2.7.2.1.04.00	PLANO PREVIDENCIÁRIO – PROVISÕES DE BENEFÍCIOS A CONCEDER	127.924.884,56
2.2.7.2.1.04.01	APOSENTADORIAS/PENSÕES/OUTROS BENEFÍCIOS A CONCEDER DO PLANO PREVIDENCIÁRIO DO RPPS	403.347.427,40
2.2.7.2.1.04.02	(-) CONTRIBUIÇÕES DO ENTE PARA O PLANO PREVIDENCIÁRIO DO RPPS	119.380.367,73
2.2.7.2.1.04.03	(-) CONTRIBUIÇÕES DO ATIVO PARA O PLANO PREVIDENCIÁRIO DO RPPS	108.080.991,36
2.2.7.2.1.04.04	(-) COMPENSAÇÃO PREVIDENCIÁRIA DO PLANO PREVIDENCIÁRIO DO RPPS	47.961.183,76
2.2.7.2.1.04.06	(-) APORTES PARA COBERTURA DO DÉFICIT ATUARIAL - PLANO DE AMORTIZAÇÃO	-
2.2.7.2.1.05.00	PLANO PREVIDENCIÁRIO – PLANO DE AMORTIZAÇÃO	-
2.2.7.2.1.05.98	(-) OUTROS CRÉDITOS DO PLANO DE AMORTIZAÇÃO	-

* Valor da diferença, já descontado o Patrimônio do Plano Financeiro, de R\$ 263.832,92.



11. EVOLUÇÃO DAS PROVISÕES MATEMÁTICAS PARA O EXERCÍCIO SEGUINTE

A evolução das provisões matemáticas foi calculada pela fórmula recursiva por interpolação linear.

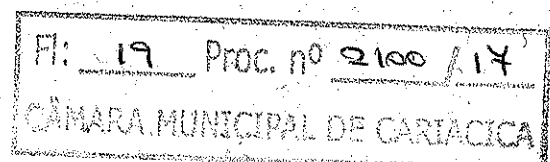
EVOLUÇÃO DAS PROVISÕES MATEMÁTICAS - PLANO FINANCEIRO - BENEFÍCIOS CONCEDIDOS							
	2.2.7.2.1.01.00	2.2.7.2.1.01.01	2.2.7.2.1.01.02	2.2.7.2.1.01.03	2.2.7.2.1.01.04	2.2.7.2.1.01.05	2.2.7.2.1.01.07
MÊS	PLANO FINANCEIRO - PROVISÕES DE BENEFÍCIOS CONCEDIDOS	APOSENTADORIAS / PENSÕES / OUTROS BENEFÍCIOS CONCEDIDOS DO PLANO FINANCEIRO DO RPPS	(-) CONTRIBUIÇÕES DO ENTE PARA O PLANO FINANCEIRO DO RPPS	(-) CONTRIBUIÇÕES DO INATIVO PARA O PLANO FINANCEIRO DO RPPS	(-) CONTRIBUIÇÕES DO PENSIONISTA PARA O PLANO FINANCEIRO DO RPPS	(-) COMPENSAÇÃO PREVIDENCIÁRIA DO PLANO FINANCEIRO DO RPPS	(-) COBERTURA DE INSUFICIÊNCIA FINANCEIRA
dez/16	263.832,92	754.731.556,60	-	9.754.126,73	442.046,98	-	744.271.549,97
jan/17	265.152,08	752.415.119,64	-	9.722.775,43	440.757,51	-	741.986.434,62
fev/17	266.471,25	750.098.682,69	-	9.691.424,13	439.468,04	-	739.701.319,27
mar/17	267.790,41	747.782.245,73	-	9.660.072,82	438.178,57	-	737.416.203,93
abr/17	269.109,58	745.465.808,77	-	9.628.721,52	436.889,10	-	735.131.088,58
mai/17	270.428,74	743.149.371,82	-	9.597.370,22	435.599,63	-	732.845.973,23
jun/17	271.747,91	740.832.934,86	-	9.566.018,92	434.310,16	-	730.560.857,88
jul/17	273.067,07	738.516.497,91	-	9.534.667,62	433.020,68	-	728.275.742,53
ago/17	274.386,24	736.200.060,95	-	9.503.316,31	431.731,21	-	725.990.627,18
set/17	275.705,40	733.883.623,99	-	9.471.965,01	430.441,74	-	723.705.511,84
out/17	277.024,57	731.567.187,04	-	9.440.613,71	429.152,27	-	721.420.396,49
nov/17	278.343,73	729.250.750,08	-	9.409.262,41	427.862,80	-	719.135.281,14

EVOLUÇÃO DAS PROVISÕES MATEMÁTICAS - PLANO FINANCEIRO - BENEFÍCIOS A CONCEDER						
	2.2.7.2.1.02.00	2.2.7.2.1.02.01	2.2.7.2.1.02.02	2.2.7.2.1.02.03	2.2.7.2.1.02.04	2.2.7.2.1.02.06
MÊS	PLANO FINANCEIRO - PROVISÕES DE BENEFÍCIOS A CONCEDER	APOSENTADORIAS / PENSÕES / OUTROS BENEFÍCIOS A CONCEDER DO PLANO FINANCEIRO DO RPPS	(-) CONTRIBUIÇÕES DO ENTE PARA O PLANO FINANCEIRO DO RPPS	(-) CONTRIBUIÇÕES DO ATIVO PARA O PLANO FINANCEIRO DO RPPS	(-) COMPENSAÇÃO PREVIDENCIÁRIA DO PLANO FINANCEIRO DO RPPS	(-) COBERTURA DE INSUFICIÊNCIA FINANCEIRA
dez/16	-	378.034.577,77	3.107.564,35	2.813.432,75	38.689.626,95	333.423.953,72
jan/17	-	377.728.034,25	3.031.656,74	2.744.709,81	38.637.135,61	333.314.532,09
fev/17	-	377.421.490,74	2.955.749,12	2.675.986,86	38.584.644,28	333.205.110,47
mar/17	-	377.114.947,22	2.879.841,51	2.607.263,92	38.532.152,94	333.095.688,85
abr/17	-	376.808.403,70	2.803.933,89	2.538.540,97	38.479.661,60	332.986.267,23
mai/17	-	376.501.860,18	2.728.026,28	2.469.818,03	38.427.170,26	332.876.845,61
jun/17	-	376.195.316,67	2.652.118,67	2.401.095,09	38.374.678,93	332.767.423,99
jul/17	-	375.888.773,15	2.576.211,05	2.332.372,14	38.322.187,59	332.658.002,37
ago/17	-	375.582.229,63	2.500.303,44	2.263.649,20	38.269.696,25	332.548.580,74
set/17	-	375.275.686,11	2.424.395,82	2.194.926,26	38.217.204,91	332.439.159,12
out/17	-	374.969.142,60	2.348.488,21	2.126.203,31	38.164.713,58	332.329.737,50
nov/17	-	374.662.599,08	2.272.580,59	2.057.480,37	38.112.222,24	332.220.315,88

EVOLUÇÃO DAS PROVISÕES MATEMÁTICAS - PLANO PREVIDENCIÁRIO - BENEFÍCIOS CONCEDIDOS							
	2.2.7.2.1.03.00	2.2.7.2.1.03.01	2.2.7.2.1.03.02	2.2.7.2.1.03.03	2.2.7.2.1.03.04	2.2.7.2.1.03.05	2.2.7.2.1.03.07
MÊS	PLANO PREVIDENCIÁRIO - PROVISÕES DE BENEFÍCIOS CONCEDIDOS	APOSENTADORIAS / PENSÕES / OUTROS BENEFÍCIOS CONCEDIDOS DO PLANO PREVIDENCIÁRIO DO RPPS	(-) CONTRIBUIÇÕES DO ENTE PARA O PLANO PREVIDENCIÁRIO DO RPPS	(-) CONTRIBUIÇÕES DO INATIVO PARA O PLANO PREVIDENCIÁRIO DO RPPS	(-) CONTRIBUIÇÕES DO PENSIONISTA PARA O PLANO PREVIDENCIÁRIO DO RPPS	(-) COMPENSAÇÃO PREVIDENCIÁRIA DO PLANO PREVIDENCIÁRIO DO RPPS	(-) APORTES PARA COBERTURA DO DÉFICIT ATUARIAL - PLANO DE AMORTIZAÇÃO
dez/16	12.562.712,66	12.562.712,66	-	-	-	-	-
jan/17	12.545.287,19	12.545.287,19	-	-	-	-	-
fev/17	12.527.861,72	12.527.861,72	-	-	-	-	-
mar/17	12.510.436,25	12.510.436,25	-	-	-	-	-
abr/17	12.493.010,79	12.493.010,79	-	-	-	-	-
mai/17	12.475.585,32	12.475.585,32	-	-	-	-	-
jun/17	12.458.159,85	12.458.159,85	-	-	-	-	-
jul/17	12.440.734,38	12.440.734,38	-	-	-	-	-
ago/17	12.423.308,91	12.423.308,91	-	-	-	-	-
set/17	12.405.883,44	12.405.883,44	-	-	-	-	-
out/17	12.388.457,98	12.388.457,98	-	-	-	-	-
nov/17	12.371.032,51	12.371.032,51	-	-	-	-	-

EVOLUÇÃO DAS PROVISÕES MATEMÁTICAS - PLANO PREVIDENCIÁRIO - BENEFÍCIOS A CONCEDER							
	2.2.7.2.1.04.00	2.2.7.2.1.04.01	2.2.7.2.1.04.02	2.2.7.2.1.04.03	2.2.7.2.1.04.04	2.2.7.2.1.04.06	2.2.7.2.1.05.00
MÊS	PLANO PREVIDENCIÁRIO - PROVISÕES DE BENEFÍCIOS A CONCEDER	APOSENTADORIAS / PENSÕES / OUTROS BENEFÍCIOS A CONCEDER DO PLANO PREVIDENCIÁRIO DO RPPS	(-) CONTRIBUIÇÕES DO ENTE PARA O PLANO PREVIDENCIÁRIO DO RPPS	(-) CONTRIBUIÇÕES DO ATIVO PARA O PLANO PREVIDENCIÁRIO DO RPPS	(-) COMPENSAÇÃO PREVIDENCIÁRIA DO PLANO PREVIDENCIÁRIO DO RPPS	(-) APORTES PARA COBERTURA DO DÉFICIT ATUARIAL - PLANO DE AMORTIZAÇÃO	PLANO PREVIDENCIÁRIO - PLANO DE AMORTIZAÇÃO
dez/16	127.924.884,56	403.347.427,40	119.380.367,73	108.080.991,36	47.961.183,76	-	-
jan/17	130.560.060,46	405.283.341,70	118.894.983,54	107.641.548,89	48.186.748,82	-	-
fev/17	133.195.236,37	407.219.256,01	118.409.599,36	107.202.106,41	48.412.313,87	-	-
mar/17	135.830.412,27	409.155.170,31	117.924.215,17	106.762.663,94	48.637.878,93	-	-
abr/17	138.465.588,18	411.091.084,62	117.438.830,99	106.323.221,47	48.863.443,98	-	-
mai/17	141.100.764,08	413.026.998,92	116.953.446,80	105.883.779,00	49.089.009,04	-	-
jun/17	143.735.939,99	414.962.913,23	116.468.062,62	105.444.336,53	49.314.574,09	-	-
jul/17	146.371.115,89	416.898.827,53	115.982.678,43	105.004.894,06	49.540.139,15	-	-
ago/17	149.006.291,80	418.834.741,83	115.497.294,25	104.565.451,58	49.765.704,20	-	-
set/17	151.641.467,70	420.770.656,14	115.011.910,07	104.126.009,11	49.991.269,26	-	-
out/17	154.276.643,61	422.706.570,44	114.526.525,88	103.686.566,64	50.216.834,31	-	-
nov/17	156.911.819,51	424.642.484,75	114.041.141,70	103.247.124,17	50.442.399,37	-	-

Tais informações são necessárias para a contabilização mensal das Provisões Matemáticas de Benefícios Concedidos e à Conceder. No entanto, recomendamos que as Provisões Matemáticas sejam calculadas com o levantamento mensal da base de dados. Assim, teremos a Provisão Matemática real para cada mês.



12. RESULTADOS DO FUNDO DE PREVIDÊNCIA

O Fundo de Previdência é representado pelo valor patrimonial acumulado para fazer frente aos pagamentos dos benefícios previdenciários já concedidos e a conceder. O Fundo de Previdência em relação à "Provisão Matemática" pode resultar em três situações:

- a) **Fundo de Previdência maior que a Provisão Matemática:**
neste caso a situação é superavitária e o resultado é denominado "Superávit Técnico".
- b) **Fundo de Previdência igual à Provisão Matemática:**
neste caso a situação é equilibrada, não havendo resultado.
- c) **Fundo de Previdência menor que a Provisão Matemática:**
neste caso a situação é deficitária e o resultado é denominado "Déficit Técnico".

12.1. PLANO FINANCEIRO

Os valores abaixo apresentados são meramente informativos, não havendo necessidade da integralização da Provisão Matemática, visto que esta massa de segurados está sendo financiada pelo Sistema financeiro de Repartição Simples ou Caixa.

	Valores em Reais
Ativo Real Ajustado:	263.832,92
(+) Cobertura de Insuficiência Financeira:	1.077.695.503,69
(-) Provisão Matemática:	1.077.959.336,61
Equilíbrio Atuarial:	0,00

12.2. PLANO PREVIDENCIÁRIO

	Valores em Reais
Ativo Real Ajustado:	156.272.069,87
(+) Outros Créditos:	0,00
(-) Provisão Matemática:	140.487.597,22
Superávit Técnico:	15.784.472,65

13. PLANO DE CUSTEIO ANUAL

13.1. CUSTO DOS BENEFÍCIOS PREVIDENCIÁRIOS

Os custos dos benefícios previdenciários a serem suportados pelo Fundo de Previdência, foram calculados com base nos regimes atuariais explicitados no ITEM 5, e os resultados estão conforme segue:

Benefício Previdenciário	Custo em % sobre o total	
	AA 2015	AA 2016
Aposentadoria por idade ou por tempo de contribuição (Compulsória; Voluntária)	18,15%	18,21%
Aposentadoria por invalidez	1,78%	1,79%
Pensão por Morte	2,97%	3,15%
TOTAL	22,92%	23,15%

13.2. CONTRIBUIÇÕES SERVIDORES ATIVOS, INATIVOS E PENSIONISTAS

	Custo em % sobre os Vencimentos/Proventos	
	AA 2015	AA 2016
Servidores Ativos (% sobre a remuneração mensal)	11,00%	11,00%
Servidores Inativos (% que exceder o limite máximo do RGPS - Regime Geral de Previdência Social), julgado pelo Supremo Tribunal Federal.	11,00%	11,00%
Pensões (% que exceder o limite máximo do RGPS - Regime Geral de Previdência Social), julgado pelo Supremo Tribunal Federal.	11,00%	11,00%

13.3. CONTRIBUIÇÕES DOS ÓRGÃOS EMPREGADORES

	Custo em % sobre o total da Folha de Pessoal Ativo	
	AA 2015	AA 2016
Órgãos Empregadores (% sobre o total da folha dos servidores ativos)	13,78%	14,15%
TOTAL EMPREGADORES	13,78%	12,15%

13.4. CUSTOS COM AS DESPESAS DE ADMINISTRAÇÃO

O custo das Despesas de Administração é de até 2,00% sobre o total das remunerações, proventos e pensões dos segurados vinculados ao RPPS, supridos através de repasse mensal ao Instituto pela Secretaria de Finanças.

13.5. CONSIDERAÇÕES RELEVANTES EM RELAÇÃO AOS CUSTOS

13.5.1. O custo do 13º (décimo terceiro) salário está implícito no custo de cada benefício de prestação continuada correspondente.

14. PARECER ATUARIAL – PLANO FINANCEIRO

14.1. ADEQUAÇÃO DA BASE DE DADOS UTILIZADAS E RESPECTIVOS IMPACTOS EM RELAÇÃO AOS RESULTADOS APURADOS

Não é feito a adequação do banco de dados, ou seja calculamos com o banco de dados informado. Quando a informação está incompleta e/ou incorreta, criticamos os dados até a sua plena correção, ou seja os resultados apurados são o reflexo do banco de dados.

14.2. COMPOSIÇÃO E CARACTERÍSTICAS DOS ATIVOS GARANTIDORES DO PLANO DE BENEFÍCIOS

Solicitamos os ativos garantidores separados em:
Aplicações em Segmento de Renda Fixa, RPPS;
Aplicações em Segmento de Renda Variável, RPPS;
Aplicações em Segmento Imobiliário, RPPS;
Aplicações em Enquadramento, RPPS;
Títulos e Valores não sujeitos ao Enquadramento, RPPS;
Demais Bens, direitos e ativos.

14.3. VARIACÃO DOS COMPROMISSOS DO PLANO VABF (VALOR ATUAL DOS BENEFÍCIOS FUTUROS) E VACF (VALOR ATUARIAL DA CONTRIBUIÇÃO FUTURA)

Não houve alterações significativas no VABF e VACF;

14.4. RESULTADO DA AVALIAÇÃO ATUARIAL E SITUAÇÃO FINANCEIRA E ATUARIAL DO RPPS

Elevação das despesas Previdenciárias, a médio e longo prazo;

14.5. PLANO DE CUSTEIO A SER IMPLEMENTADO E MEDIDAS PARA MANUTENÇÃO DO EQUILÍBRIO FINANCEIRO E ATUARIAL

Programar a alavancagem de ativos a médio e longo prazo;

14.6. PARECER SOBRE A ANÁLISE COMPARATIVA DOS RESULTADOS DAS TRÊS ÚLTIMAS AVALIAÇÕES ATUARIAIS

Redução do número de segurados ativos, aposentados e pensionistas;

14.7. IDENTIFICAÇÃO DOS PRINCIPAIS RISCOS DO PLANO

Buscar um cenário de equilíbrio Financeiro-Atuarial, dentro da capacidade Econômica do Município a médio e longo prazo;

15. PARECER ATUARIAL – PLANO PREVIDENCIÁRIO

15.1. PERSPECTIVA DE ALTERAÇÃO FUTURA NO PERFIL E NA COMPOSIÇÃO DA MASSA DE SEGURADOS

Verificamos um possível aumento no número de segurados ativos, aposentados e pensionistas;

15.2. ADEQUAÇÃO DA BASE DE DADOS UTILIZADAS E RESPECTIVOS IMPACTOS EM RELAÇÃO AOS RESULTADOS APURADOS

Não é feito a adequação do banco de dados, ou seja calculamos com o banco de dados informado. Quando a informação está incompleta e/ou incorreta, criticamos os dados até a sua plena correção, ou seja os resultados apurados são o reflexo do banco de dados;

15.3. ANÁLISE DOS REGIMES FINANCEIROS E MÉTODOS ATUARIAIS ADOTADOS E PERSPECTIVAS FUTURAS DE COMPORTAMENTO DOS CUSTOS E DOS COMPROMISSOS DO PLANO DE BENEFÍCIOS

Os regimes Financeiros-Atuariais utilizados, para o cálculo do financiamento dos benefícios previdenciários, tem se mostrado adequado e eficaz, com o histórico do RPPS.

15.4. ADEQUAÇÃO DAS HIPÓTESES UTILIZADAS ÀS CARACTERÍSTICAS DA MASSA DE SEGURADOS E DE SEUS DEPENDENTES E ANÁLISES DE SENSIBILIDADE

As hipóteses utilizadas estão adequadas ao RPPS, principalmente em relação ao crescimento salarial, taxa de juros e demais hipóteses, com pouca oscilação dos resultados;

15.5. METODOLOGIA UTILIZADA PARA A DETERMINAÇÃO DO VALOR DA COMPENSAÇÃO PREVIDENCIÁRIA A RECEBER E IMPACTOS NOS RESULTADOS

Não tem todos os dados suficientes para o cálculo da compensação previdenciária a receber, portanto conforme legislação, utilizamos 10% (dez por cento) do Valor Atual dos Benefícios Futuros a Conceder;

15.6. COMPOSIÇÃO E CARACTERÍSTICAS DOS ATIVOS GARANTIDORES DO PLANO DE BENEFÍCIOS

Solicitamos os ativos garantidores separados em:
Aplicações em Segmento de Renda Fixa, RPPS;
Aplicações em Segmento de Renda Variável, RPPS;
Aplicações em Segmento Imobiliário, RPPS;
Aplicações em Enquadramento, RPPS;
Títulos e Valores não sujeitos ao Enquadramento, RPPS;
Demais Bens, direitos e ativos.

15.7. VARIACÃO DOS COMPROMISSOS DO PLANO VABF (VALOR ATUAL DOS BENEFÍCIOS FUTUROS) E VACF (VALOR ATUARIAL DA CONTRIBUIÇÃO FUTURA)

Não houve alterações significativas no VABF e VACF;

15.8. RESULTADO DA AVALIAÇÃO ATUARIAL E SITUAÇÃO FINANCEIRA E ATUARIAL DO RPPS

O RPPS vem apresentando uma melhora a cada ano, onde o Patrimônio representava 101,09% da Provisão Matemática e hoje representa 111,24% da Provisão Matemática;

15.9. PLANO DE CUSTEIO A SER IMPLEMENTADO E MEDIDAS PARA MANUTENÇÃO DO EQUILÍBRIO FINANCEIRO E ATUARIAL

O Plano de custeio já adotado em Lei, traz expectativa de um pequeno Superávit-Técnico Atuarial. Recomendamos dar continuidade ao atual plano de custeio;

15.10. PARECER SOBRE A ANÁLISE COMPARATIVA DOS RESULTADOS DAS TRÊS ÚLTIMAS AVALIAÇÕES ATUARIAIS

O plano de benefícios manteve a sobra nos três últimos exercícios.

15.11. IDENTIFICAÇÃO DOS PRINCIPAIS RISCOS DO PLANO

O RPPS encontra-se bem, onde recomendamos dar continuidade no plano de Custeio, para o equilíbrio Financeiro-Atuarial;

16. PARECER CONCLUSIVO

16.1. A presente Avaliação Atuarial do município de Cariacica tem por objetivo determinar: o nível de contribuição dos segurados e do órgão empregador; o Fundo de Previdência necessário à manutenção dos benefícios previdenciários já concedidos e a conceder e a Evolução Provável das Despesas e Receitas Previdenciárias, através do Fluxo Financeiro-Atuarial.

8


16.2. Os dados dos servidores ativos, aposentados e pensões foram enviados para a Avaliação Atuarial de maneira satisfatória atendendo as principais informações, como salários e/ou proventos, mês e ano de nascimento do segurado, etc. As premissas atuariais adotadas foram apresentadas no item 4 desta Avaliação Atuarial.

16.3. Houve uma evolução no Plano Financeiro e no Plano Previdenciário conforme demonstrado a seguir:

	PLANO FINANCEIRO	Quantidade	Valor mensal do salário	Provisão Matemática
dez/16	Fundo de Previdência		263.832,92	
	Aposentados	855	2.582.415,81	677.759.210,13
	Pensionistas	135	235.839,93	66.776.172,76
	Total Inativos	990	2.818.255,74	744.535.382,89
	Total Ativos	377	1.718.141,76	333.423.953,72
	Total Geral	1.367	4.536.397,50	1.077.959.336,61
dez/15	Fundo de Previdência		151.761,97	
	Aposentados	857	2.411.364,01	633.316.236,82
	Pensionistas	140	223.297,43	61.715.599,29
	Total Inativos	997	2.634.661,44	695.031.836,11
	Total Ativos	423	2.081.848,76	350.020.985,46
	Total Geral	1.420	4.716.510,20	1.045.052.821,57
dez/14	Fundo de Previdência		1.041.782,41	
	Aposentados	763	2.069.588,04	551.355.739,44
	Pensionistas	123	195.438,66	57.052.340,01
	Total Inativos	886	2.265.026,70	608.408.079,45
	Total Ativos	474	2.020.625,44	246.385.529,44
	Total Geral	1.360	4.285.652,14	854.793.608,89

PLANO FINANCEIRO		Varição Fundo	Varição Qtde	Varição salário	Provisão Matemática
dez/2016 dez/2015	Fundo de Previdência	73,85%			
	Aposentados		-0,23%	7,09%	7,02%
	Pensionistas		-3,57%	5,62%	8,20%
	Total Inativos		-0,70%	6,97%	7,12%
	Total Ativos		-10,87%	-17,47%	-4,74%
	Total Geral		-3,73%	-3,82%	3,15%
dez/2015 dez/2014	Fundo de Previdência	-85,43%			
	Aposentados		12,32%	16,51%	14,87%
	Pensionistas		13,82%	14,25%	8,17%
	Total Inativos		12,53%	16,32%	14,24%
	Total Ativos		-10,76%	3,03%	42,06%
	Total Geral		4,41%	10,05%	22,26%

PLANO PREVIDENCIÁRIO		Quantidade	Valor mensal do salário	Provisão Matemática
dez/16	Fundo de Previdência		156.272.069,87	
	Aposentados	41	53.290,62	8.864.583,62
	Pensionistas	12	21.781,04	3.698.129,04
	Total Inativos	53	75.071,66	12.562.712,66
	Total Ativos	2.663	7.274.622,73	127.924.884,56
	Total Geral	2.716	7.349.694,39	140.487.597,22
dez/15	Fundo de Previdência		120.086.902,92	
	Aposentados	35	42.937,30	7.188.821,83
	Pensionistas	10	17.101,43	2.846.318,89
	Total Inativos	45	60.038,73	10.035.140,72
	Total Ativos	2.731	7.186.730,14	108.751.378,88
	Total Geral	2.776	7.246.768,87	118.786.519,60
dez/14	Fundo de Previdência		90.920.796,23	
	Aposentados	26	29.398,55	4.995.656,26
	Pensionistas	7	9.700,90	1.558.415,24
	Total Inativos	33	39.099,45	6.554.071,50
	Total Ativos	2.660	6.567.346,09	59.224.638,01
	Total Geral	2.693	6.606.445,54	65.778.709,51



PLANO PREVIDENCIÁRIO		Varição Fundo	Varição Qtde	Varição salário	Provisão Matemática
dez/2016 dez/2015	Fundo de Previdência	30,13%			
	Aposentados		17,14%	24,11%	23,31%
	Pensionistas		20,00%	27,36%	29,93%
	Total Inativos		17,78%	25,04%	25,19%
	Total Ativos		-2,49%	1,22%	17,63%
	Total Geral		-2,16%	1,42%	18,27%
dez/2015 dez/2014	Fundo de Previdência	32,08%			
	Aposentados		34,62%	46,05%	43,90%
	Pensionistas		42,86%	76,29%	82,64%
	Total Inativos		36,36%	53,55%	53,11%
	Total Ativos		2,67%	9,43%	83,63%
	Total Geral		3,08%	9,69%	80,59%

16.4. O Patrimônio do Plano Previdenciário do Instituto de Previdência dos Servidores Públicos do Município de Cariacica evoluiu de forma significativa, de R\$ 120.086.902,92 na Avaliação Atuarial de Dezembro de 2015, para R\$ 156.272.069,87 em Dezembro de 2016 ou seja, 30,13% de crescimento. Se compararmos com a Provisão Matemática do Plano Previdenciário, obteremos o seguinte resultado:

Data Base	Provisão Matemática (R\$)	Patrimônio (R\$)	% de Cobertura
DEZ/2014	65.778.709,51	90.920.796,23	138,22%
DEZ/2015	118.786.519,60	120.086.902,92	101,09%
DEZ/2016	140.487.597,22	156.272.069,87	111,24%

Como demonstrado acima, o Fundo de Previdência passou a cobrir 111,24% da Provisão Matemática, mostrando o equilíbrio financeiro atuarial demonstrado na Síntese dos Resultados da Avaliação Atuarial.

16.5. No tocante à legislação, sempre é pertinente esclarecer que os níveis para contribuição demonstrados tecnicamente pelos cálculos atuariais são os percentuais esperados pelos órgãos fiscalizadores do Regime Próprio de Previdência, ou seja, o instrumento para uma constante revisão da legislação municipal.


São Paulo, 23 de fevereiro de 2017.

Escritório Técnico de Assessoria Atuarial S/S Ltda.
Richard Dutzmann
Atuário - MIBA 935

ANEXO

- * Histogramas Servidores Ativos
- * Fluxo das Aposentadorias
- * Provisão Matemática de Benefícios a Conceder
- * Histogramas Aposentados
- * Provisão Matemática de Benefícios Concedidos (Aposentadoria)
- * Histogramas Pensão por Morte
- * Provisão Matemática de Benefícios Concedidos (Pensão por Morte)
- * Síntese dos Resultados da Avaliação Atuarial

8



HISTOGRAMAS

Servidores Ativos

8

DISTRIBUIÇÃO DOS PARTICIPANTES EM MÚLTIPLOS DE SALÁRIOS
Instituto de Previdência dos Servidores Públicos do Município de Cariacica - Plano Previdenciário

(Homens e Mulheres)

Faixa em Múltiplos Salários	Número de Partic.	Relação a Quantidade		Relação a Fl.Vencto		Faixa em Múltiplos Salários	Número de Partic.	Relação a Quantidade		Relação a Fl.Vencto	
		% Partic.	% Acum.	% Partic.	% Acum.			% Partic.	% Acum.		
0 a 1	1	0,04	0,04	0,01	0,01	60 a 61	0	0,00	100,00	0,00	100,00
1 a 2	425	15,96	16,00	7,32	7,33	61 a 62	0	0,00	100,00	0,00	100,00
2 a 3	631	23,70	39,69	19,91	27,24	62 a 63	0	0,00	100,00	0,00	100,00
3 a 4	1.427	53,59	93,28	59,28	86,51	63 a 64	0	0,00	100,00	0,00	100,00
4 a 5	86	3,23	96,51	4,50	91,02	64 a 65	0	0,00	100,00	0,00	100,00
5 a 6	29	1,09	97,60	1,95	92,96	65 a 66	0	0,00	100,00	0,00	100,00
6 a 7	16	0,60	98,20	1,26	94,22	66 a 67	0	0,00	100,00	0,00	100,00
7 a 8	24	0,90	99,10	2,18	96,41	67 a 68	0	0,00	100,00	0,00	100,00
8 a 9	9	0,34	99,44	0,92	97,33	68 a 69	0	0,00	100,00	0,00	100,00
9 a 10	1	0,04	99,47	0,12	97,45	69 a 70	0	0,00	100,00	0,00	100,00
10 a 11	0	0,00	99,47	0,00	97,45	70 a 71	0	0,00	100,00	0,00	100,00
11 a 12	0	0,00	99,47	0,00	97,45	71 a 72	0	0,00	100,00	0,00	100,00
12 a 13	0	0,00	99,47	0,00	97,45	72 a 73	0	0,00	100,00	0,00	100,00
13 a 14	5	0,19	99,66	0,84	98,29	73 a 74	0	0,00	100,00	0,00	100,00
14 a 15	2	0,08	99,74	0,35	98,64	74 a 75	0	0,00	100,00	0,00	100,00
15 a 16	6	0,23	99,96	1,15	99,78	75 a 76	0	0,00	100,00	0,00	100,00
16 a 17	0	0,00	99,96	0,00	99,78	76 a 77	0	0,00	100,00	0,00	100,00
17 a 18	1	0,04	100,00	0,22	100,00	77 a 78	0	0,00	100,00	0,00	100,00
18 a 19	0	0,00	100,00	0,00	100,00	78 a 79	0	0,00	100,00	0,00	100,00
19 a 20	0	0,00	100,00	0,00	100,00	79 a 80	0	0,00	100,00	0,00	100,00
20 a 21	0	0,00	100,00	0,00	100,00	80 a 81	0	0,00	100,00	0,00	100,00
21 a 22	0	0,00	100,00	0,00	100,00	81 a 82	0	0,00	100,00	0,00	100,00
22 a 23	0	0,00	100,00	0,00	100,00	82 a 83	0	0,00	100,00	0,00	100,00
23 a 24	0	0,00	100,00	0,00	100,00	83 a 84	0	0,00	100,00	0,00	100,00
24 a 25	0	0,00	100,00	0,00	100,00	84 a 85	0	0,00	100,00	0,00	100,00
25 a 26	0	0,00	100,00	0,00	100,00	85 a 86	0	0,00	100,00	0,00	100,00
26 a 27	0	0,00	100,00	0,00	100,00	86 a 87	0	0,00	100,00	0,00	100,00
27 a 28	0	0,00	100,00	0,00	100,00	87 a 88	0	0,00	100,00	0,00	100,00
28 a 29	0	0,00	100,00	0,00	100,00	88 a 89	0	0,00	100,00	0,00	100,00
29 a 30	0	0,00	100,00	0,00	100,00	89 a 90	0	0,00	100,00	0,00	100,00
30 a 31	0	0,00	100,00	0,00	100,00	90 a 91	0	0,00	100,00	0,00	100,00
31 a 32	0	0,00	100,00	0,00	100,00	91 a 92	0	0,00	100,00	0,00	100,00
32 a 33	0	0,00	100,00	0,00	100,00	92 a 93	0	0,00	100,00	0,00	100,00
33 a 34	0	0,00	100,00	0,00	100,00	93 a 94	0	0,00	100,00	0,00	100,00
34 a 35	0	0,00	100,00	0,00	100,00	94 a 95	0	0,00	100,00	0,00	100,00
35 a 36	0	0,00	100,00	0,00	100,00	95 a 96	0	0,00	100,00	0,00	100,00
36 a 37	0	0,00	100,00	0,00	100,00	96 a 97	0	0,00	100,00	0,00	100,00
37 a 38	0	0,00	100,00	0,00	100,00	97 a 98	0	0,00	100,00	0,00	100,00
38 a 39	0	0,00	100,00	0,00	100,00	98 a 99	0	0,00	100,00	0,00	100,00
39 a 40	0	0,00	100,00	0,00	100,00	99 a 100	0	0,00	100,00	0,00	100,00
40 a 41	0	0,00	100,00	0,00	100,00	100 a 101	0	0,00	100,00	0,00	100,00
41 a 42	0	0,00	100,00	0,00	100,00	101 a 102	0	0,00	100,00	0,00	100,00
42 a 43	0	0,00	100,00	0,00	100,00	102 a 103	0	0,00	100,00	0,00	100,00
43 a 44	0	0,00	100,00	0,00	100,00	103 a 104	0	0,00	100,00	0,00	100,00
44 a 45	0	0,00	100,00	0,00	100,00	104 a 105	0	0,00	100,00	0,00	100,00
45 a 46	0	0,00	100,00	0,00	100,00	105 a 106	0	0,00	100,00	0,00	100,00
46 a 47	0	0,00	100,00	0,00	100,00	106 a 107	0	0,00	100,00	0,00	100,00
47 a 48	0	0,00	100,00	0,00	100,00	107 a 108	0	0,00	100,00	0,00	100,00
48 a 49	0	0,00	100,00	0,00	100,00	108 a 109	0	0,00	100,00	0,00	100,00
49 a 50	0	0,00	100,00	0,00	100,00	109 a 110	0	0,00	100,00	0,00	100,00
50 a 51	0	0,00	100,00	0,00	100,00	110 a 111	0	0,00	100,00	0,00	100,00
51 a 52	0	0,00	100,00	0,00	100,00	111 a 112	0	0,00	100,00	0,00	100,00
52 a 53	0	0,00	100,00	0,00	100,00	112 a 113	0	0,00	100,00	0,00	100,00
53 a 54	0	0,00	100,00	0,00	100,00	113 a 114	0	0,00	100,00	0,00	100,00
54 a 55	0	0,00	100,00	0,00	100,00	114 a 115	0	0,00	100,00	0,00	100,00
55 a 56	0	0,00	100,00	0,00	100,00	115 a 116	0	0,00	100,00	0,00	100,00
56 a 57	0	0,00	100,00	0,00	100,00	116 a 117	0	0,00	100,00	0,00	100,00
57 a 58	0	0,00	100,00	0,00	100,00	117 a 118	0	0,00	100,00	0,00	100,00
58 a 59	0	0,00	100,00	0,00	100,00	118 a 119	0	0,00	100,00	0,00	100,00
59 a 60	0	0,00	100,00	0,00	100,00	119 a 120	0	0,00	100,00	0,00	100,00
						+ de 120	0	0,00	100,00	0,00	100,00

Total dos Vencimentos dos Servidores Ativos:

R\$ 7.274.622,73

Vencimento Médio: R\$ 2.731,74

8

Fl: 31 Proc. nº 2100/17
 CÂMARA MUNICIPAL DE CARIACICA

DISTRIBUIÇÃO DOS SERVIDORES POR TEMPO DE PREFEITURA E REMUNERAÇÃO
Instituto de Previdência dos Servidores Públicos do Município de Cariacica - Plano Previdenciário

(Homens e Mulheres)

Tempo Pref. em Anos	Servidores			Vencimentos			
	Número	%	% Acumulado	Na Faixa	%	% Acumulado	Médio
0	133	4,99	4,99	508.910,91	7,00	7,00	3.826,40
1	43	1,61	6,61	115.488,33	1,59	8,59	2.685,78
2	39	1,46	8,07	98.496,75	1,35	9,94	2.525,56
3	176	6,61	14,68	473.639,01	6,51	16,45	2.691,13
4	637	23,92	38,60	1.385.315,45	19,04	35,49	2.174,75
5	292	10,97	49,57	657.622,06	9,04	44,53	2.252,13
6	184	6,91	56,48	511.445,79	7,03	51,56	2.779,60
7	279	10,48	66,95	790.335,16	10,86	62,43	2.832,74
8	136	5,11	72,06	409.857,21	5,63	68,06	3.013,66
9	136	5,11	77,17	405.526,81	5,57	73,63	2.981,81
10	608	22,83	100,00	1.917.985,25	26,37	100,00	3.154,58
11	0	0,00	100,00	0,00	0,00	100,00	0,00
12	0	0,00	100,00	0,00	0,00	100,00	0,00
13	0	0,00	100,00	0,00	0,00	100,00	0,00
14	0	0,00	100,00	0,00	0,00	100,00	0,00
15	0	0,00	100,00	0,00	0,00	100,00	0,00
16	0	0,00	100,00	0,00	0,00	100,00	0,00
17	0	0,00	100,00	0,00	0,00	100,00	0,00
18	0	0,00	100,00	0,00	0,00	100,00	0,00
19	0	0,00	100,00	0,00	0,00	100,00	0,00
20	0	0,00	100,00	0,00	0,00	100,00	0,00
21	0	0,00	100,00	0,00	0,00	100,00	0,00
22	0	0,00	100,00	0,00	0,00	100,00	0,00
23	0	0,00	100,00	0,00	0,00	100,00	0,00
24	0	0,00	100,00	0,00	0,00	100,00	0,00
25	0	0,00	100,00	0,00	0,00	100,00	0,00
26	0	0,00	100,00	0,00	0,00	100,00	0,00
27	0	0,00	100,00	0,00	0,00	100,00	0,00
28	0	0,00	100,00	0,00	0,00	100,00	0,00
29	0	0,00	100,00	0,00	0,00	100,00	0,00
30	0	0,00	100,00	0,00	0,00	100,00	0,00
31	0	0,00	100,00	0,00	0,00	100,00	0,00
32	0	0,00	100,00	0,00	0,00	100,00	0,00
33	0	0,00	100,00	0,00	0,00	100,00	0,00
34	0	0,00	100,00	0,00	0,00	100,00	0,00
35	0	0,00	100,00	0,00	0,00	100,00	0,00
36	0	0,00	100,00	0,00	0,00	100,00	0,00
37	0	0,00	100,00	0,00	0,00	100,00	0,00
38	0	0,00	100,00	0,00	0,00	100,00	0,00
39	0	0,00	100,00	0,00	0,00	100,00	0,00
40	0	0,00	100,00	0,00	0,00	100,00	0,00
41	0	0,00	100,00	0,00	0,00	100,00	0,00
42	0	0,00	100,00	0,00	0,00	100,00	0,00
43	0	0,00	100,00	0,00	0,00	100,00	0,00
44	0	0,00	100,00	0,00	0,00	100,00	0,00
45	0	0,00	100,00	0,00	0,00	100,00	0,00
46	0	0,00	100,00	0,00	0,00	100,00	0,00
47	0	0,00	100,00	0,00	0,00	100,00	0,00
48	0	0,00	100,00	0,00	0,00	100,00	0,00
49	0	0,00	100,00	0,00	0,00	100,00	0,00
50	0	0,00	100,00	0,00	0,00	100,00	0,00
TOTAL	2.663		100,00	7.274.622,73		100,00	2.731,74

Tempo Médio de Participação na Prefeitura: 6,05 anos

8

Fl: 32 Proc. nº 2100 / 14

CÂMARA MUNICIPAL DE CARIACICA

DISTRIBUIÇÃO DOS SERVIDORES POR ANOS PARA APOSENTAR E REMUNERAÇÃO
Instituto de Previdência dos Servidores Públicos do Município de Cariacica - Plano Previdenciário

(Homens e Mulheres)

Anos para Aposentar	Servidores			Vencimentos			
	Número	%	% Acumulado	Na Faixa	%	% Acumulado	Médio
0	2	0,08	0,08	5.921,35	0,08	0,08	2.960,68
1	1	0,04	0,11	3.121,04	0,04	0,12	3.121,04
2	2	0,08	0,19	4.860,40	0,07	0,19	2.430,20
3	3	0,11	0,30	9.202,73	0,13	0,32	3.067,58
4	3	0,11	0,41	12.578,25	0,17	0,49	4.192,75
5	6	0,23	0,64	20.105,38	0,28	0,77	3.350,90
6	12	0,45	1,09	33.234,87	0,46	1,22	2.769,57
7	12	0,45	1,54	34.663,47	0,48	1,70	2.888,62
8	8	0,30	1,84	22.382,86	0,31	2,01	2.797,86
9	29	1,09	2,93	98.419,87	1,35	3,36	3.393,79
10	454	17,05	19,98	1.427.007,01	19,62	22,98	3.143,19
11	133	4,99	24,97	394.204,15	5,42	28,40	2.963,94
12	150	5,63	30,60	450.630,70	6,19	34,59	3.004,20
13	249	9,35	39,95	712.043,97	9,79	44,38	2.859,61
14	173	6,50	46,45	478.910,05	6,58	50,96	2.768,27
15	157	5,90	52,35	387.641,40	5,33	56,29	2.469,05
16	282	10,59	62,94	689.613,80	9,48	65,77	2.445,44
17	122	4,58	67,52	302.703,83	4,16	69,93	2.481,18
18	91	3,42	70,94	221.513,86	3,05	72,98	2.434,22
19	72	2,70	73,64	183.845,50	2,53	75,50	2.553,41
20	76	2,85	76,49	207.568,47	2,85	78,36	2.731,16
21	72	2,70	79,20	180.128,55	2,48	80,83	2.501,79
22	74	2,78	81,98	217.286,05	2,99	83,82	2.936,30
23	62	2,33	84,30	170.021,93	2,34	86,16	2.742,29
24	59	2,22	86,52	165.521,25	2,28	88,43	2.805,44
25	63	2,37	88,88	164.307,57	2,26	90,69	2.608,06
26	47	1,76	90,65	140.355,10	1,93	92,62	2.986,28
27	46	1,73	92,38	107.620,25	1,48	94,10	2.339,57
28	38	1,43	93,80	105.546,37	1,45	95,55	2.777,54
29	46	1,73	95,53	104.678,56	1,44	96,99	2.275,62
30	25	0,94	96,47	44.966,66	0,62	97,61	1.798,67
31	23	0,86	97,33	41.063,26	0,56	98,17	1.785,36
32	22	0,83	98,16	47.368,41	0,65	98,82	2.153,11
33	14	0,53	98,69	24.085,50	0,33	99,15	1.720,39
34	10	0,38	99,06	25.136,87	0,35	99,50	2.513,69
35	6	0,23	99,29	8.397,18	0,12	99,62	1.399,53
36	11	0,41	99,70	15.011,24	0,21	99,82	1.364,66
37	6	0,23	99,92	10.155,18	0,14	99,96	1.692,53
38	0	0,00	99,92	0,00	0,00	99,96	0,00
39	2	0,08	100,00	2.799,84	0,04	100,00	1.399,92
40	0	0,00	100,00	0,00	0,00	100,00	0,00
41	0	0,00	100,00	0,00	0,00	100,00	0,00
42	0	0,00	100,00	0,00	0,00	100,00	0,00
43	0	0,00	100,00	0,00	0,00	100,00	0,00
44	0	0,00	100,00	0,00	0,00	100,00	0,00
45	0	0,00	100,00	0,00	0,00	100,00	0,00
46	0	0,00	100,00	0,00	0,00	100,00	0,00
47	0	0,00	100,00	0,00	0,00	100,00	0,00
48	0	0,00	100,00	0,00	0,00	100,00	0,00
49	0	0,00	100,00	0,00	0,00	100,00	0,00
50	0	0,00	100,00	0,00	0,00	100,00	0,00
TOTAL	2.663		100,00	7.274.622,73		100,00	2.731,74

PRAZO MÉDIO PARA APOSENTAR: 16,43 anos

8

Nº 33 Proc. nº 2100 / 14
CASA MUNICIPAL DE CARIACICA

DISTRIBUIÇÃO DOS SERVIDORES POR IDADE E REMUNERAÇÃO
 Instituto de Previdência dos Servidores Públicos do Município de Cariacica - Plano Previdenciário

(Homens e Mulheres)

Idade	Servidores			Vencimentos			
	Número	%	% Acumulado	Na Falxa	%	% Acumulado	Médio
14	0	0,00	0,00	0,00	0,00	0,00	0,00
15	0	0,00	0,00	0,00	0,00	0,00	0,00
16	0	0,00	0,00	0,00	0,00	0,00	0,00
17	0	0,00	0,00	0,00	0,00	0,00	0,00
18	0	0,00	0,00	0,00	0,00	0,00	0,00
19	0	0,00	0,00	0,00	0,00	0,00	0,00
20	1	0,04	0,04	1.415,30	0,02	0,02	1.415,30
21	2	0,08	0,11	2.799,84	0,04	0,06	1.399,92
22	7	0,26	0,38	7.049,07	0,10	0,15	1.007,01
23	14	0,53	0,90	19.635,27	0,27	0,42	1.402,52
24	17	0,64	1,54	26.036,21	0,36	0,78	1.531,54
25	15	0,56	2,10	23.236,06	0,32	1,10	1.549,07
26	34	1,28	3,38	83.385,83	1,15	2,25	2.452,52
27	32	1,20	4,58	68.198,40	0,94	3,19	2.131,20
28	57	2,14	6,72	142.660,65	1,96	5,15	2.502,82
29	59	2,22	8,94	152.914,83	2,10	7,25	2.591,78
30	81	3,04	11,98	201.216,21	2,77	10,01	2.484,15
31	78	2,93	14,91	197.922,57	2,72	12,74	2.537,47
32	83	3,12	18,02	251.780,64	3,46	16,20	3.033,50
33	79	2,97	20,99	202.777,76	2,79	18,98	2.566,81
34	105	3,94	24,93	285.581,71	3,93	22,91	2.719,83
35	98	3,68	28,61	256.955,40	3,53	26,44	2.621,99
36	119	4,47	33,08	329.477,27	4,53	30,97	2.768,72
37	128	4,81	37,89	337.859,01	4,64	35,62	2.639,52
38	121	4,54	42,43	349.550,89	4,81	40,42	2.888,85
39	113	4,24	46,68	313.679,49	4,31	44,73	2.775,92
40	106	3,98	50,66	287.376,07	3,95	48,68	2.711,10
41	101	3,79	54,45	285.941,95	3,93	52,61	2.831,11
42	106	3,98	58,43	295.905,93	4,07	56,68	2.791,57
43	82	3,08	61,51	221.916,60	3,05	59,73	2.706,30
44	93	3,49	65,00	255.240,53	3,51	63,24	2.744,52
45	91	3,42	68,42	258.750,35	3,56	66,80	2.843,41
46	73	2,74	71,16	193.377,81	2,66	69,46	2.649,01
47	69	2,59	73,75	210.625,90	2,90	72,35	3.052,55
48	75	2,82	76,57	205.431,79	2,82	75,18	2.739,09
49	67	2,52	79,08	192.424,96	2,65	77,82	2.872,01
50	62	2,33	81,41	174.628,86	2,40	80,22	2.816,59
51	70	2,63	84,04	208.034,89	2,86	83,08	2.971,93
52	50	1,88	85,92	142.122,83	1,95	85,03	2.842,46
53	62	2,33	88,25	179.333,67	2,47	87,50	2.892,48
54	42	1,58	89,82	119.228,81	1,64	89,14	2.838,78
55	37	1,39	91,21	98.241,34	1,35	90,49	2.655,17
56	44	1,65	92,87	123.236,29	1,69	92,18	2.800,82
57	30	1,13	93,99	83.876,93	1,15	93,34	2.795,90
58	30	1,13	95,12	86.603,66	1,19	94,53	2.886,79
59	32	1,20	96,32	92.049,82	1,27	95,79	2.876,56
60	20	0,75	97,07	61.651,11	0,85	96,64	3.082,56
61	29	1,09	98,16	98.419,87	1,35	97,99	3.393,79
62	8	0,30	98,46	22.382,86	0,31	98,30	2.797,86
63	12	0,45	98,91	34.663,47	0,48	98,78	2.888,62
64	12	0,45	99,36	33.234,87	0,46	99,23	2.769,57
65	6	0,23	99,59	20.105,38	0,28	99,51	3.350,90
66	3	0,11	99,70	12.578,25	0,17	99,68	4.192,75
67	3	0,11	99,81	9.202,73	0,13	99,81	3.067,58
68	2	0,08	99,89	4.860,40	0,07	99,88	2.430,20
69	1	0,04	99,92	3.121,04	0,04	99,92	3.121,04
70	2	0,08	100,00	5.921,35	0,08	100,00	2.960,68
>70	0	0,00	100,00	0,00	0,00	100,00	0,00
TOTAL	2.663		100,00	7.274.622,73		100,00	2.731,74

IDADE MÉDIA: 41,9 anos
 TAXA ANUAL DE SOBREVIVÊNCIA: 0,9961
 NÚMERO DE ÓBITOS ESPERADOS: 10

AVALIAÇÃO ATUARIAL – DEZ / 2016 – CARIACICA
 PÁGINA 32 DE 94

Fl: 34 Proc. nº 2100/17
 CÂMARA MUNICIPAL DE CARIACICA

DISTRIBUIÇÃO DOS PARTICIPANTES EM MÚLTIPLOS DE SALÁRIOS
Instituto de Previdência dos Servidores Públicos do Município de Cariacica - Plano Financeiro

(Homens e Mulheres)

Faixa em Múltiplos Salários	Número de Partic.	Relação a Quantidade		Relação a R.Vencito		Faixa em Múltiplos Salários	Número de Partic.	Relação a Quantidade		Relação a R.Vencito	
		% Partic.	% Acum.	% Partic.	% Acum.			% Partic.	% Acum.		
0 a 1	31	8,22	8,22	1,59	1,59	60 a 61	0	0,00	100,00	0,00	100,00
1 a 2	60	15,92	24,14	4,23	5,82	61 a 62	0	0,00	100,00	0,00	100,00
2 a 3	28	7,43	31,56	3,51	9,33	62 a 63	0	0,00	100,00	0,00	100,00
3 a 4	30	7,96	39,52	5,31	14,64	63 a 64	0	0,00	100,00	0,00	100,00
4 a 5	26	6,80	46,42	5,91	20,55	64 a 65	0	0,00	100,00	0,00	100,00
5 a 6	62	16,45	62,86	17,64	38,19	65 a 66	0	0,00	100,00	0,00	100,00
6 a 7	68	18,04	80,90	21,99	60,18	66 a 67	0	0,00	100,00	0,00	100,00
7 a 8	23	6,10	87,00	8,72	68,90	67 a 68	0	0,00	100,00	0,00	100,00
8 a 9	6	1,59	88,59	2,67	71,56	68 a 69	0	0,00	100,00	0,00	100,00
9 a 10	8	2,12	90,72	3,88	75,42	69 a 70	0	0,00	100,00	0,00	100,00
10 a 11	7	1,86	92,57	3,72	79,14	70 a 71	0	0,00	100,00	0,00	100,00
11 a 12	8	2,12	94,69	4,71	83,85	71 a 72	0	0,00	100,00	0,00	100,00
12 a 13	4	1,06	95,76	2,52	86,37	72 a 73	0	0,00	100,00	0,00	100,00
13 a 14	6	1,59	97,35	4,20	90,57	73 a 74	0	0,00	100,00	0,00	100,00
14 a 15	2	0,53	97,88	1,47	92,04	74 a 75	0	0,00	100,00	0,00	100,00
15 a 16	4	1,06	98,94	3,21	95,26	75 a 76	0	0,00	100,00	0,00	100,00
16 a 17	0	0,00	98,94	0,00	95,26	76 a 77	0	0,00	100,00	0,00	100,00
17 a 18	1	0,27	99,20	0,90	96,15	77 a 78	0	0,00	100,00	0,00	100,00
18 a 19	1	0,27	99,47	0,95	97,11	78 a 79	0	0,00	100,00	0,00	100,00
19 a 20	0	0,00	99,47	0,00	97,11	79 a 80	0	0,00	100,00	0,00	100,00
20 a 21	0	0,00	99,47	0,00	97,11	80 a 81	0	0,00	100,00	0,00	100,00
21 a 22	0	0,00	99,47	0,00	97,11	81 a 82	0	0,00	100,00	0,00	100,00
22 a 23	0	0,00	99,47	0,00	97,11	82 a 83	0	0,00	100,00	0,00	100,00
23 a 24	0	0,00	99,47	0,00	97,11	83 a 84	0	0,00	100,00	0,00	100,00
24 a 25	0	0,00	99,47	0,00	97,11	84 a 85	0	0,00	100,00	0,00	100,00
25 a 26	0	0,00	99,47	0,00	97,11	85 a 86	0	0,00	100,00	0,00	100,00
26 a 27	0	0,00	99,47	0,00	97,11	86 a 87	0	0,00	100,00	0,00	100,00
27 a 28	0	0,00	99,47	0,00	97,11	87 a 88	0	0,00	100,00	0,00	100,00
28 a 29	2	0,53	100,00	2,89	100,00	88 a 89	0	0,00	100,00	0,00	100,00
29 a 30	0	0,00	100,00	0,00	100,00	89 a 90	0	0,00	100,00	0,00	100,00
30 a 31	0	0,00	100,00	0,00	100,00	90 a 91	0	0,00	100,00	0,00	100,00
31 a 32	0	0,00	100,00	0,00	100,00	91 a 92	0	0,00	100,00	0,00	100,00
32 a 33	0	0,00	100,00	0,00	100,00	92 a 93	0	0,00	100,00	0,00	100,00
33 a 34	0	0,00	100,00	0,00	100,00	93 a 94	0	0,00	100,00	0,00	100,00
34 a 35	0	0,00	100,00	0,00	100,00	94 a 95	0	0,00	100,00	0,00	100,00
35 a 36	0	0,00	100,00	0,00	100,00	95 a 96	0	0,00	100,00	0,00	100,00
36 a 37	0	0,00	100,00	0,00	100,00	96 a 97	0	0,00	100,00	0,00	100,00
37 a 38	0	0,00	100,00	0,00	100,00	97 a 98	0	0,00	100,00	0,00	100,00
38 a 39	0	0,00	100,00	0,00	100,00	98 a 99	0	0,00	100,00	0,00	100,00
39 a 40	0	0,00	100,00	0,00	100,00	99 a 100	0	0,00	100,00	0,00	100,00
40 a 41	0	0,00	100,00	0,00	100,00	100 a 101	0	0,00	100,00	0,00	100,00
41 a 42	0	0,00	100,00	0,00	100,00	101 a 102	0	0,00	100,00	0,00	100,00
42 a 43	0	0,00	100,00	0,00	100,00	102 a 103	0	0,00	100,00	0,00	100,00
43 a 44	0	0,00	100,00	0,00	100,00	103 a 104	0	0,00	100,00	0,00	100,00
44 a 45	0	0,00	100,00	0,00	100,00	104 a 105	0	0,00	100,00	0,00	100,00
45 a 46	0	0,00	100,00	0,00	100,00	105 a 106	0	0,00	100,00	0,00	100,00
46 a 47	0	0,00	100,00	0,00	100,00	106 a 107	0	0,00	100,00	0,00	100,00
47 a 48	0	0,00	100,00	0,00	100,00	107 a 108	0	0,00	100,00	0,00	100,00
48 a 49	0	0,00	100,00	0,00	100,00	108 a 109	0	0,00	100,00	0,00	100,00
49 a 50	0	0,00	100,00	0,00	100,00	109 a 110	0	0,00	100,00	0,00	100,00
50 a 51	0	0,00	100,00	0,00	100,00	110 a 111	0	0,00	100,00	0,00	100,00
51 a 52	0	0,00	100,00	0,00	100,00	111 a 112	0	0,00	100,00	0,00	100,00
52 a 53	0	0,00	100,00	0,00	100,00	112 a 113	0	0,00	100,00	0,00	100,00
53 a 54	0	0,00	100,00	0,00	100,00	113 a 114	0	0,00	100,00	0,00	100,00
54 a 55	0	0,00	100,00	0,00	100,00	114 a 115	0	0,00	100,00	0,00	100,00
55 a 56	0	0,00	100,00	0,00	100,00	115 a 116	0	0,00	100,00	0,00	100,00
56 a 57	0	0,00	100,00	0,00	100,00	116 a 117	0	0,00	100,00	0,00	100,00
57 a 58	0	0,00	100,00	0,00	100,00	117 a 118	0	0,00	100,00	0,00	100,00
58 a 59	0	0,00	100,00	0,00	100,00	118 a 119	0	0,00	100,00	0,00	100,00
59 a 60	0	0,00	100,00	0,00	100,00	119 a 120	0	0,00	100,00	0,00	100,00
						de 120	0	0,00	100,00	0,00	100,00

Total dos Vencimentos dos Servidores Ativos:

R\$ 1.718.141,76

Vencimento Médio: R\$ 4.557,41

8

FI: 35 Proc. nº 2100/14
CÂMARA MUNICIPAL DE CARIACICA

DISTRIBUIÇÃO DOS SERVIDORES POR TEMPO DE PREFEITURA E REMUNERAÇÃO
Instituto de Previdência dos Servidores Públicos do Município de Cariacica - Plano Financeiro

(Homens e Mulheres)

Tempo Pref. em Anos	Servidores			Vencimentos			
	Número	%	% Acumulado	Na Faixa	%	% Acumulado	Médio
0	0	0,00	0,00	0,00	0,00	0,00	0,00
1	0	0,00	0,00	0,00	0,00	0,00	0,00
2	0	0,00	0,00	0,00	0,00	0,00	0,00
3	1	0,27	0,27	880,00	0,05	0,05	880,00
4	0	0,00	0,27	0,00	0,00	0,05	0,00
5	0	0,00	0,27	0,00	0,00	0,05	0,00
6	6	1,59	1,86	11.545,00	0,67	0,72	1.924,17
7	0	0,00	1,86	0,00	0,00	0,72	0,00
8	0	0,00	1,86	0,00	0,00	0,72	0,00
9	0	0,00	1,86	0,00	0,00	0,72	0,00
10	0	0,00	1,86	0,00	0,00	0,72	0,00
11	0	0,00	1,86	0,00	0,00	0,72	0,00
12	0	0,00	1,86	0,00	0,00	0,72	0,00
13	0	0,00	1,86	0,00	0,00	0,72	0,00
14	0	0,00	1,86	0,00	0,00	0,72	0,00
15	0	0,00	1,86	0,00	0,00	0,72	0,00
16	4	1,06	2,92	53.278,88	3,10	3,82	13.319,72
17	1	0,27	3,18	880,00	0,05	3,88	880,00
18	0	0,00	3,18	0,00	0,00	3,88	0,00
19	0	0,00	3,18	0,00	0,00	3,88	0,00
20	0	0,00	3,18	0,00	0,00	3,88	0,00
21	0	0,00	3,18	0,00	0,00	3,88	0,00
22	0	0,00	3,18	0,00	0,00	3,88	0,00
23	1	0,27	3,45	3.973,28	0,23	4,11	3.973,28
24	30	7,96	11,41	138.180,17	8,04	12,15	4.606,01
25	112	29,71	41,11	389.090,42	22,65	34,80	3.474,02
26	32	8,49	49,60	166.166,44	9,67	44,47	5.192,70
27	7	1,86	51,46	41.702,16	2,43	46,89	5.957,45
28	12	3,18	54,64	61.164,54	3,56	50,45	5.097,05
29	26	6,90	61,54	117.232,78	6,82	57,28	4.508,95
30	5	1,33	62,86	36.140,82	2,10	59,38	7.228,16
31	5	1,33	64,19	14.154,30	0,82	60,20	2.830,86
32	5	1,33	65,52	15.340,19	0,89	61,10	3.068,04
33	15	3,98	69,50	37.811,01	2,20	63,30	2.520,73
34	36	9,55	79,05	119.690,85	6,97	70,26	3.324,75
35	12	3,18	82,23	43.630,91	2,54	72,80	3.635,91
36	28	7,43	89,66	200.011,13	11,64	84,44	7.143,25
37	8	2,12	91,78	43.949,14	2,56	87,00	5.493,64
38	19	5,04	96,82	125.441,27	7,30	94,30	6.602,17
39	4	1,06	97,88	25.625,17	1,49	95,79	6.406,29
40	3	0,80	98,67	16.000,37	0,93	96,73	5.333,46
41	1	0,27	98,94	24.962,51	1,45	98,18	24.962,51
42	1	0,27	99,20	13.887,22	0,81	98,99	13.887,22
43	1	0,27	99,47	1.934,32	0,11	99,10	1.934,32
44	1	0,27	99,73	4.696,13	0,27	99,37	4.696,13
45	1	0,27	100,00	10.772,75	0,63	100,00	10.772,75
46	0	0,00	100,00	0,00	0,00	100,00	0,00
47	0	0,00	100,00	0,00	0,00	100,00	0,00
48	0	0,00	100,00	0,00	0,00	100,00	0,00
49	0	0,00	100,00	0,00	0,00	100,00	0,00
50	0	0,00	100,00	0,00	0,00	100,00	0,00
TOTAL	377		100,00	1.718.141,76		100,00	4.557,41

Tempo Médio de Participação na Prefeitura: 28,9 anos

8

Fl: 36 Proc. nº 2100 / 14
CÂMARA MUNICIPAL DE CARIACICA

DISTRIBUIÇÃO DOS SERVIDORES POR ANOS PARA APOSENTAR E REMUNERAÇÃO
Instituto de Previdência dos Servidores Públicos do Município de Cariacica - Plano Financeiro

(Homens e Mulheres)

Anos para Aposentar	Servidores			Vencimentos			
	Número	%	% Acumulado	Na Faixa	%	% Acumulado	Médio
0	231	61,27	61,27	1.116.793,62	65,00	65,00	4.834,60
1	20	5,31	66,58	104.012,49	6,05	71,05	5.200,62
2	29	7,69	74,27	178.856,48	10,41	81,46	6.167,46
3	19	5,04	79,31	73.896,86	4,30	85,76	3.889,31
4	18	4,77	84,08	74.579,64	4,34	90,11	4.143,31
5	13	3,45	87,53	45.316,22	2,64	92,74	3.485,86
6	18	4,77	92,31	58.580,31	3,41	96,15	3.254,46
7	4	1,06	93,37	10.770,05	0,63	96,78	2.692,51
8	3	0,80	94,16	3.285,67	0,19	96,97	1.095,22
9	6	1,59	95,76	21.889,53	1,27	98,24	3.648,26
10	5	1,33	97,08	4.693,33	0,27	98,52	938,67
11	4	1,06	98,14	15.380,92	0,90	99,41	3.845,23
12	2	0,53	98,67	2.131,76	0,12	99,54	1.065,88
13	0	0,00	98,67	0,00	0,00	99,54	0,00
14	1	0,27	98,94	1.905,93	0,11	99,65	1.905,93
15	1	0,27	99,20	880,00	0,05	99,70	880,00
16	0	0,00	99,20	0,00	0,00	99,70	0,00
17	2	0,53	99,73	2.976,52	0,17	99,87	1.488,26
18	0	0,00	99,73	0,00	0,00	99,87	0,00
19	1	0,27	100,00	2.192,43	0,13	100,00	2.192,43
20	0	0,00	100,00	0,00	0,00	100,00	0,00
21	0	0,00	100,00	0,00	0,00	100,00	0,00
22	0	0,00	100,00	0,00	0,00	100,00	0,00
23	0	0,00	100,00	0,00	0,00	100,00	0,00
24	0	0,00	100,00	0,00	0,00	100,00	0,00
25	0	0,00	100,00	0,00	0,00	100,00	0,00
26	0	0,00	100,00	0,00	0,00	100,00	0,00
27	0	0,00	100,00	0,00	0,00	100,00	0,00
28	0	0,00	100,00	0,00	0,00	100,00	0,00
29	0	0,00	100,00	0,00	0,00	100,00	0,00
30	0	0,00	100,00	0,00	0,00	100,00	0,00
31	0	0,00	100,00	0,00	0,00	100,00	0,00
32	0	0,00	100,00	0,00	0,00	100,00	0,00
33	0	0,00	100,00	0,00	0,00	100,00	0,00
34	0	0,00	100,00	0,00	0,00	100,00	0,00
35	0	0,00	100,00	0,00	0,00	100,00	0,00
36	0	0,00	100,00	0,00	0,00	100,00	0,00
37	0	0,00	100,00	0,00	0,00	100,00	0,00
38	0	0,00	100,00	0,00	0,00	100,00	0,00
39	0	0,00	100,00	0,00	0,00	100,00	0,00
40	0	0,00	100,00	0,00	0,00	100,00	0,00
41	0	0,00	100,00	0,00	0,00	100,00	0,00
42	0	0,00	100,00	0,00	0,00	100,00	0,00
43	0	0,00	100,00	0,00	0,00	100,00	0,00
44	0	0,00	100,00	0,00	0,00	100,00	0,00
45	0	0,00	100,00	0,00	0,00	100,00	0,00
46	0	0,00	100,00	0,00	0,00	100,00	0,00
47	0	0,00	100,00	0,00	0,00	100,00	0,00
48	0	0,00	100,00	0,00	0,00	100,00	0,00
49	0	0,00	100,00	0,00	0,00	100,00	0,00
50	0	0,00	100,00	0,00	0,00	100,00	0,00
TOTAL	377		100,00	1.718.141,76		100,00	4.557,41

PRAZO MÉDIO PARA APOSENTAR: 1,82 anos

8

Fl: 37 Proc. nº 2100/14
 CÂMARA MUNICIPAL DE CARIACICA

DISTRIBUIÇÃO DOS SERVIDORES POR IDADE E REMUNERAÇÃO
Instituto de Previdência dos Servidores Públicos do Município de Cariacica - Plano Financeiro

(Homens e Mulheres)

Idade	Servidores			Vencimentos			
	Número	%	% Acumulado	Na Falxa	%	% Acumulado	Médo
14	0	0,00	0,00	0,00	0,00	0,00	0,00
15	0	0,00	0,00	0,00	0,00	0,00	0,00
16	0	0,00	0,00	0,00	0,00	0,00	0,00
17	0	0,00	0,00	0,00	0,00	0,00	0,00
18	0	0,00	0,00	0,00	0,00	0,00	0,00
19	0	0,00	0,00	0,00	0,00	0,00	0,00
20	0	0,00	0,00	0,00	0,00	0,00	0,00
21	0	0,00	0,00	0,00	0,00	0,00	0,00
22	0	0,00	0,00	0,00	0,00	0,00	0,00
23	0	0,00	0,00	0,00	0,00	0,00	0,00
24	0	0,00	0,00	0,00	0,00	0,00	0,00
25	0	0,00	0,00	0,00	0,00	0,00	0,00
26	0	0,00	0,00	0,00	0,00	0,00	0,00
27	0	0,00	0,00	0,00	0,00	0,00	0,00
28	0	0,00	0,00	0,00	0,00	0,00	0,00
29	0	0,00	0,00	0,00	0,00	0,00	0,00
30	0	0,00	0,00	0,00	0,00	0,00	0,00
31	0	0,00	0,00	0,00	0,00	0,00	0,00
32	0	0,00	0,00	0,00	0,00	0,00	0,00
33	0	0,00	0,00	0,00	0,00	0,00	0,00
34	0	0,00	0,00	0,00	0,00	0,00	0,00
35	0	0,00	0,00	0,00	0,00	0,00	0,00
36	1	0,27	0,27	2.192,43	0,13	0,13	2.192,43
37	0	0,00	0,27	0,00	0,00	0,13	0,00
38	1	0,27	0,53	2.096,52	0,12	0,25	2.096,52
39	0	0,00	0,53	0,00	0,00	0,25	0,00
40	0	0,00	0,53	0,00	0,00	0,25	0,00
41	0	0,00	0,53	0,00	0,00	0,25	0,00
42	0	0,00	0,53	0,00	0,00	0,25	0,00
43	1	0,27	0,80	1.905,93	0,11	0,36	1.905,93
44	8	2,12	2,92	35.771,43	2,08	2,44	4.471,43
45	2	0,53	3,45	6.183,31	0,36	2,80	3.091,66
46	5	1,33	4,77	22.623,04	1,32	4,12	4.524,61
47	9	2,39	7,16	35.617,53	2,07	6,19	3.957,50
48	20	5,31	12,47	97.881,22	5,70	11,89	4.894,06
49	19	5,04	17,51	80.910,69	4,71	16,60	4.258,46
50	26	6,90	24,40	109.298,23	6,36	22,96	4.203,78
51	19	5,04	29,44	93.740,74	5,46	28,42	4.933,72
52	19	5,04	34,48	83.119,01	4,84	33,25	4.374,68
53	18	4,77	39,26	64.343,59	3,74	37,00	3.574,64
54	31	8,22	47,48	129.645,52	7,55	44,54	4.162,11
55	24	6,37	53,85	120.635,66	7,02	51,57	5.026,49
56	23	6,10	59,95	102.904,63	5,99	57,55	4.474,11
57	18	4,77	64,72	100.258,52	5,84	63,39	5.569,92
58	18	4,77	69,50	90.699,54	5,28	68,67	5.038,86
59	23	6,10	75,60	93.064,60	5,42	74,09	4.046,29
60	20	5,31	80,90	101.399,44	5,90	79,99	5.069,97
61	16	4,24	85,15	88.861,08	5,17	85,16	5.553,82
62	19	5,04	90,19	88.417,90	5,15	90,31	4.653,57
63	12	3,18	93,37	43.266,13	2,52	92,82	3.605,51
64	7	1,86	95,23	25.081,11	1,46	94,28	3.583,02
65	3	0,80	96,02	42.615,06	2,48	96,76	14.205,02
66	5	1,33	97,35	12.739,36	0,74	97,50	2.547,87
67	4	1,06	98,41	19.355,65	1,13	98,63	4.838,91
68	2	0,53	98,94	8.788,36	0,51	99,14	4.394,18
69	3	0,80	99,73	10.760,09	0,63	99,77	3.586,70
70	1	0,27	100,00	3.965,44	0,23	100,00	3.965,44
>70	0	0,00	100,00	0,00	0,00	100,00	0,00
TOTAL	377		100,00	1.718.141,76		100,00	4.557,41

IDADE MÉDIA: 55,59 anos
TAXA ANUAL DE SOBREVIVÊNCIA: 0,9914
NÚMERO DE ÓBITOS ESPERADOS: 3

AVALIAÇÃO ATUARIAL - DEZ / 2016 - CARIACICA
PÁGINA 36 DE 94

8

Fl: 38 Proc. nº 3100/14
CÂMARA MUNICIPAL DE CARIACICA

FLUXO DAS APOSENTADORIAS


8

Fluxo das aposentadorias

Instituto de Previdência dos Servidores Públicos do Município de Cariacica - Plano Previdenciário

(Valores em R\$)

Ano da Aposentadoria	Número de Partic.	Vencimentos	Provento Mensal		Valor Atual do Provento	
			Projetada	Proporcional	Projetada	Proporcional
2016	2	5.921,35	5.921,35	5.921,35	689.797,96	689.797,96
2017	1	3.121,04	3.123,63	3.099,23	362.952,31	360.116,75
2018	2	4.860,40	4.929,05	4.260,14	500.821,31	432.812,88
2019	3	9.202,73	9.453,14	7.344,68	848.787,85	659.555,15
2020	3	12.578,25	13.040,61	5.215,54	1.074.538,43	426.355,18
2021	6	20.105,38	21.018,95	14.573,90	1.607.012,53	1.115.188,13
2022	12	33.234,87	35.140,11	21.646,59	2.434.049,01	1.498.953,48
2023	12	34.663,47	37.053,00	20.649,29	2.340.072,44	1.304.713,45
2024	8	22.382,86	24.099,70	12.359,40	1.433.735,37	735.819,92
2025	29	98.419,87	107.200,11	51.555,10	5.811.043,69	2.801.321,98
2026	454	1.427.007,01	1.567.459,83	823.563,58	120.491.523,07	63.447.931,96
2027	133	394.204,15	436.658,31	211.936,85	32.300.755,05	15.790.050,20
2028	150	450.630,70	504.169,59	221.048,55	35.451.069,85	15.753.781,04
2029	249	712.043,97	804.078,05	319.162,75	52.967.273,05	21.129.873,33
2030	173	478.910,05	547.414,73	190.200,67	34.554.510,59	12.234.597,18
2031	157	387.641,40	447.422,02	138.345,02	26.525.766,33	8.359.029,85
2032	282	689.613,80	803.959,00	200.075,10	42.914.584,72	10.903.345,60
2033	122	302.703,83	356.482,10	79.015,61	18.642.999,62	4.225.479,10
2034	91	221.513,86	263.540,29	56.795,95	13.484.035,93	2.938.573,08
2035	72	183.845,50	220.872,57	42.453,02	10.375.956,27	2.032.893,22
2036	76	207.568,47	252.199,45	33.282,54	10.999.722,03	1.528.453,70
2037	72	180.128,55	221.024,48	38.535,21	9.405.870,18	1.657.841,33
2038	74	217.286,05	269.014,24	39.024,71	10.401.948,91	1.522.960,49
2039	62	170.021,93	212.842,58	26.582,30	7.847.167,58	982.988,94
2040	59	165.521,25	209.202,83	21.811,19	7.142.640,24	744.925,09
2041	63	164.307,57	209.690,35	21.160,47	6.823.632,47	685.326,30
2042	47	140.355,10	180.941,66	17.163,26	5.363.183,80	502.301,10
2043	46	107.620,25	140.032,67	13.253,40	4.059.167,86	387.520,40
2044	38	105.546,37	138.850,94	11.003,74	3.575.801,35	286.889,44
2045	46	104.678,56	138.905,51	12.047,93	3.442.062,44	295.233,54
2046	25	44.966,66	60.299,95	4.612,90	1.361.555,38	104.953,63
2047	23	41.063,26	55.680,12	4.596,08	1.158.505,34	94.591,35
2048	22	47.368,41	64.951,45	4.244,39	1.249.429,89	83.062,81
2049	14	24.085,50	33.302,99	3.429,29	617.403,99	63.880,39
2050	10	25.136,87	35.089,08	2.227,52	586.670,33	37.235,01
2051	6	8.397,18	11.829,86	737,23	192.067,53	11.622,99
2052	11	15.011,24	21.361,16	2.268,66	317.637,09	33.731,58
2053	6	10.155,18	14.587,71	1.427,27	204.812,73	20.042,30
2054	0	0,00	0,00	0,00	0,00	0,00
2055	2	2.799,84	4.098,95	25,59	51.273,11	318,47
2056	0	0,00	0,00	0,00	0,00	0,00
2057	0	0,00	0,00	0,00	0,00	0,00
2058	0	0,00	0,00	0,00	0,00	0,00
2059	0	0,00	0,00	0,00	0,00	0,00
2060	0	0,00	0,00	0,00	0,00	0,00
2061	0	0,00	0,00	0,00	0,00	0,00
2062	0	0,00	0,00	0,00	0,00	0,00
2063	0	0,00	0,00	0,00	0,00	0,00
2064	0	0,00	0,00	0,00	0,00	0,00
2065	0	0,00	0,00	0,00	0,00	0,00
2.663	7.274.622,73	8.486.942,12	2.686.655,99	479.611.837,62	175.886.068,32	



Fluxo das aposentadorias

Instituto de Previdência dos Servidores Públicos do Município de Cariacica - Plano Financeiro

(Valores em R\$)

Ano da Aposentadoria	Número de Partic.	Vencimentos	Provento Mensal		Valor Atual do Provento	
			Projetada	Proporcional	Projetada	Proporcional
2016	231	1.116.793,62	1.116.793,62	1.116.793,62	244.583.266,61	244.583.266,61
2017	20	104.012,49	104.636,75	102.461,94	26.140.598,78	25.599.017,82
2018	29	178.856,48	181.404,47	173.418,10	42.885.973,27	40.963.020,56
2019	19	73.896,86	75.741,00	69.895,43	17.862.380,95	16.469.725,48
2020	18	74.579,64	77.154,76	67.317,90	17.506.138,16	15.282.241,93
2021	13	45.316,22	47.377,58	41.031,73	10.253.762,33	8.875.311,18
2022	18	58.580,31	61.875,61	51.679,22	13.571.277,01	11.311.838,38
2023	4	10.770,05	11.486,44	7.937,17	2.083.487,15	1.510.297,23
2024	3	3.285,67	3.538,58	2.766,45	744.809,09	581.698,45
2025	6	21.889,53	23.776,31	16.491,34	4.577.066,03	3.181.020,05
2026	5	4.693,33	5.162,40	3.781,83	955.846,52	700.258,64
2027	4	15.380,92	17.047,52	10.894,13	3.583.769,40	2.282.018,93
2028	2	2.131,76	2.389,26	1.203,88	334.907,57	182.450,95
2029	0	0,00	0,00	0,00	0,00	0,00
2030	1	1.905,93	2.172,73	742,35	441.832,69	150.959,50
2031	1	880,00	1.014,90	650,47	181.596,29	116.388,43
2032	0	0,00	0,00	0,00	0,00	0,00
2033	2	2.976,52	3.511,53	917,95	639.315,86	173.667,09
2034	0	0,00	0,00	0,00	0,00	0,00
2035	1	2.192,43	2.626,82	718,00	550.241,81	150.399,43
2036	0	0,00	0,00	0,00	0,00	0,00
2037	0	0,00	0,00	0,00	0,00	0,00
2038	0	0,00	0,00	0,00	0,00	0,00
2039	0	0,00	0,00	0,00	0,00	0,00
2040	0	0,00	0,00	0,00	0,00	0,00
2041	0	0,00	0,00	0,00	0,00	0,00
2042	0	0,00	0,00	0,00	0,00	0,00
2043	0	0,00	0,00	0,00	0,00	0,00
2044	0	0,00	0,00	0,00	0,00	0,00
2045	0	0,00	0,00	0,00	0,00	0,00
2046	0	0,00	0,00	0,00	0,00	0,00
2047	0	0,00	0,00	0,00	0,00	0,00
2048	0	0,00	0,00	0,00	0,00	0,00
2049	0	0,00	0,00	0,00	0,00	0,00
2050	0	0,00	0,00	0,00	0,00	0,00
2051	0	0,00	0,00	0,00	0,00	0,00
2052	0	0,00	0,00	0,00	0,00	0,00
2053	0	0,00	0,00	0,00	0,00	0,00
2054	0	0,00	0,00	0,00	0,00	0,00
2055	0	0,00	0,00	0,00	0,00	0,00
2056	0	0,00	0,00	0,00	0,00	0,00
2057	0	0,00	0,00	0,00	0,00	0,00
2058	0	0,00	0,00	0,00	0,00	0,00
2059	0	0,00	0,00	0,00	0,00	0,00
2060	0	0,00	0,00	0,00	0,00	0,00
2061	0	0,00	0,00	0,00	0,00	0,00
2062	0	0,00	0,00	0,00	0,00	0,00
2063	0	0,00	0,00	0,00	0,00	0,00
2064	0	0,00	0,00	0,00	0,00	0,00
2065	0	0,00	0,00	0,00	0,00	0,00
	377	1.718.141,76	1.737.710,28	1.668.701,51	386.896.269,52	372.113.580,67

Provisão Matemática de Benefícios à Conceder Iminentes

8

Provisão Matemática de Benefícios a Conceder - Iminentes
Instituto de Previdência dos Servidores Públicos do Município de Cariacica -
Plano Previdenciário

Data do cálculo: 31/12/2016

Aposentadoria por tempo de serviço e/ou idade
Número de complementações por ano: 13
Taxa de capitalização ao ano: 6,00%

valores em R\$

Ord	Nº do Registro	Idade	Esperança de Vida	Valor do Provento	Provisão
1	003583703	70	14,86	3.121,04	362.367,29
2	003533105	70	14,86	2.800,31	327.430,67
Totais				5.921,35	689.797,96

8

Fl: 43 Proc. nº 2100/14
CÂMARA MUNICIPAL DE CARIACICA


Provisão Matemática de Benefícios a Conceder - Iminentes
Instituto de Previdência dos Servidores Públicos do Município de Cariacica -
Plano Financeiro

Data do cálculo: 31/12/2016

Aposentadoria por tempo de serviço e/ou idade
 Número de complementações por ano: 13
 Taxa de capitalização ao ano: 0,00%

valores em R\$

Ord	Nº do Registro	Idade	Esperança de Vida	Valor do Provento	Provisão
1	008145901	55	25,87	4.497,00	1.040.616,74
2	008285902	62	20,45	1.056,00	208.034,74
3	008297502	56	25,07	3.904,55	891.234,29
4	008313902	61	21,20	1.107,53	219.740,88
5	008152201	57	24,28	5.677,16	1.252.194,11
6	008153401	50	29,99	4.833,47	1.266.436,03
7	008153501	61	21,20	5.213,12	1.058.638,28
8	008153901	54	26,68	4.643,61	1.099.420,27
9	008154201	70	14,86	3.965,44	607.126,69
10	008155101	63	19,70	4.833,47	929.558,94
11	008155301	54	26,68	4.643,61	1.111.768,88
12	008155801	61	21,20	3.815,53	762.365,61
13	008158001	51	29,15	4.643,61	1.186.839,77
14	008158201	55	25,87	5.213,12	1.217.973,29
15	008158901	51	29,15	4.643,61	1.184.835,99
16	008096601	57	24,28	9.525,75	2.139.941,06
17	008049101	63	19,70	8.935,32	1.710.023,94
18	008054101	54	26,68	2.010,68	485.850,96
19	008069101	59	22,72	3.098,18	664.961,58
20	008013301	53	27,49	7.751,19	1.889.988,74
21	008012402	59	22,72	1.488,15	315.974,91
22	008158302	54	26,68	2.016,84	477.506,68
23	008282202	60	21,95	2.289,25	473.382,56
24	008294402	55	25,87	9.770,61	2.304.592,47
25	008137501	57	24,28	6.964,99	1.567.829,62
26	008152701	59	22,72	3.287,21	693.423,39
27	008090001	55	25,87	8.915,20	2.066.981,78
28	008102301	55	25,87	4.404,09	1.032.889,63
29	008104801	59	22,72	8.707,16	1.824.710,97
30	008055401	58	23,50	9.818,22	2.129.715,86
31	008012601	62	20,45	2.034,23	399.795,45
32	008016901	58	23,50	2.447,37	531.988,84
33	008018101	58	23,50	3.280,41	720.563,58
34	008022801	62	20,45	3.106,95	604.798,41
35	008255302	61	21,20	1.328,01	265.344,31
36	008270102	56	25,07	880,00	199.280,46
37	008270302	63	19,70	880,00	165.933,52
38	008278902	62	20,45	1.056,00	206.055,59
39	008280802	61	21,20	1.173,67	237.244,23
40	008282402	60	21,95	1.408,00	292.459,31
41	008286502	62	20,45	1.772,06	342.458,04




valores em R\$

Ord	Nº do Registro	Idade	Esperança de Vida	Valor do Provento	Provisão
42	008305802	61	21,20	4.885,31	987.510,63
43	008311002	57	24,28	3.246,83	724.977,17
44	008317502	58	23,50	10.412,47	2.277.650,69
45	008331402	59	22,72	880,00	185.227,14
46	008313601	56	25,07	5.045,69	1.156.247,31
47	008133301	51	29,15	5.350,09	1.369.714,51
48	008133801	58	23,50	5.341,29	1.156.163,23
49	008134301	50	29,99	5.341,29	1.385.792,35
50	008134601	65	18,26	5.147,13	929.457,25
51	008134801	60	21,95	3.909,35	817.460,49
52	008135101	57	24,28	5.146,80	1.158.552,34
53	008137201	60	21,95	6.654,12	1.379.058,31
54	008138901	53	27,49	5.967,55	1.460.324,20
55	008140601	57	24,28	10.651,67	2.392.876,78
56	008143801	50	29,99	6.557,21	1.720.882,80
57	008121201	56	25,07	5.457,11	1.233.334,15
58	008121301	59	22,72	4.952,63	1.047.017,47
59	008123201	58	23,50	5.146,80	1.114.064,37
60	008123401	55	25,87	3.851,19	898.056,71
61	008124201	54	26,68	5.341,63	1.281.255,67
62	008124301	53	27,49	5.146,80	1.264.000,63
63	008124401	52	28,32	6.823,16	1.699.547,83
64	008125001	61	21,20	5.341,29	1.079.681,88
65	008125401	62	20,45	5.341,29	1.039.734,69
66	008125501	50	29,99	6.169,36	1.595.359,82
67	008126701	52	28,32	5.146,80	1.295.439,29
68	008129501	50	29,99	5.341,29	1.392.642,13
69	008129801	50	29,99	4.624,63	1.213.693,97
70	008130401	58	23,50	5.341,29	1.158.604,11
71	008130801	54	26,68	5.146,80	1.225.398,81
72	008131101	62	20,45	4.243,73	834.037,41
73	008131501	63	19,70	4.757,77	903.830,82
74	008088901	52	28,32	6.326,77	1.595.190,54
75	008091301	66	17,55	3.979,75	683.185,15
76	008032601	62	20,45	7.996,12	1.552.776,92
77	008012001	67	16,86	11.514,92	1.912.114,75
78	008024801	59	22,72	4.754,58	1.000.769,63
79	003585302	60	21,95	5.341,29	1.104.498,66
80	008269102	67	16,86	1.934,32	324.816,88
81	008273802	62	20,45	3.635,48	707.681,98
82	008277702	58	23,50	2.443,83	535.686,50
83	008277802	63	19,70	1.745,86	330.020,53
84	008279402	64	18,98	1.408,00	257.559,31
85	008301702	55	25,87	1.174,00	275.862,27
86	008329101	60	21,95	1.056,00	218.364,96
87	008133601	54	26,68	5.329,28	1.264.121,38
88	008134101	59	22,72	5.328,95	1.143.751,17
89	008139801	54	26,68	4.792,72	1.141.096,10
90	008141601	57	24,28	4.940,87	1.098.754,58
91	008157301	52	28,32	5.559,29	1.401.683,13

AVALIAÇÃO ATUARIAL - DEZ / 2016 - CARIACICA

PÁGINA 43 DE 94



valores em R\$

Ord	Nº do Registro	Idade	Esperança de Vida	Valor do Provento	Provisão
92	008121001	58	23,50	3.851,19	830.099,78
93	008121501	53	27,49	5.328,95	1.292.344,55
94	008123101	55	25,87	5.523,04	1.295.316,56
95	008123601	55	25,87	3.996,71	933.775,94
96	008124001	55	25,87	4.552,72	1.075.883,35
97	008125301	61	21,20	5.328,95	1.079.673,79
98	008126001	64	18,98	4.624,29	843.729,55
99	008127801	60	21,95	5.328,95	1.089.589,41
100	008128301	50	29,99	5.328,95	1.375.756,81
101	008128701	55	25,87	6.608,20	1.558.675,25
102	008128801	59	22,72	5.328,95	1.126.573,92
103	008129101	54	26,68	5.328,95	1.261.681,25
104	008129201	50	29,99	5.134,92	1.347.615,15
105	008130301	50	29,99	5.328,95	1.384.868,74
106	008131201	50	29,99	4.624,96	1.199.941,25
107	008131301	64	18,98	3.414,54	632.624,77
108	008087401	68	16,18	6.002,31	968.800,56
109	008088201	61	21,20	5.729,04	1.152.715,24
110	008090901	56	25,07	3.878,60	885.311,06
111	008093201	58	23,50	5.945,87	1.300.615,02
112	008093801	52	28,32	6.378,95	1.600.013,23
113	008095301	50	29,99	6.378,61	1.674.010,78
114	008095601	51	29,15	4.808,12	1.218.512,33
115	008095701	60	21,95	6.378,61	1.324.917,52
116	008097201	52	28,32	4.526,01	1.123.419,94
117	008097701	56	25,07	6.888,78	1.556.898,73
118	008098801	66	17,55	5.495,60	961.433,50
119	008100401	50	29,99	6.002,31	1.557.293,33
120	008101301	50	29,99	5.791,39	1.509.997,34
121	008103401	55	25,87	6.615,19	1.560.323,98
122	008104201	53	27,49	6.002,64	1.482.098,46
123	008105101	57	24,28	5.512,87	1.225.956,39
124	008041501	61	21,20	13.888,22	2.807.347,93
125	008048101	59	22,72	8.908,27	1.895.571,26
126	008016401	62	20,45	12.758,57	2.513.471,36
127	008016601	57	24,28	8.004,10	1.783.587,55
128	008258902	61	21,20	1.056,00	214.443,95
129	008274402	69	15,51	2.726,61	418.709,80
130	008275402	61	21,20	2.726,61	553.697,92
131	008275602	54	26,68	985,91	236.045,68
132	008297602	60	21,95	5.367,09	1.099.876,94
133	008304802	68	16,18	2.786,05	457.435,38
134	008315502	63	19,70	2.786,05	531.880,61
135	008325402	59	22,72	1.056,00	225.676,47
136	008327802	59	22,72	1.056,00	224.703,93
137	008329602	57	24,28	880,00	196.892,20
138	008331702	54	26,68	1.056,00	250.018,37
139	008332102	59	22,72	880,00	186.037,60
140	008327003	66	17,55	880,00	152.302,80
141	008329703	54	26,68	880,00	211.078,83

AVALIAÇÃO ATUARIAL - DEZ / 2016 - CARIACICA

PÁGINA 44 DE 94

Fl: 46 Proc. nº 2100/14

CÂMARA MUNICIPAL DE CARIACICA

valores em R\$

Ord	Nº do Registro	Idade	Esperança de Vida	Valor do Provento	Provisão
142	008327703	56	25,07	1.232,00	283.982,93
143	008330203	60	21,95	1.056,00	220.813,76
144	008330503	59	22,72	1.408,00	300.901,96
145	008255103	62	20,45	880,00	170.888,34
146	008255703	67	16,86	1.282,12	215.297,48
147	008331503	66	17,55	1.056,00	184.248,11
148	008256403	63	19,70	1.313,59	251.392,27
149	008256603	64	18,98	961,59	177.705,83
150	008257903	63	19,70	961,59	183.124,20
151	008329503	54	26,68	880,00	209.908,75
152	008330903	57	24,28	880,00	194.497,99
153	008329804	61	21,20	1.056,00	213.458,56
154	008327304	58	23,50	1.408,00	307.346,14
155	008328404	59	22,72	1.056,00	224.703,93
156	008315301	60	21,95	880,00	183.195,20
157	008139101	51	29,15	4.928,61	1.268.188,70
158	008141001	56	25,07	5.315,73	1.203.773,98
159	008143101	53	27,49	5.316,07	1.300.899,98
160	008170701	60	21,95	7.821,45	1.635.496,02
161	008100601	59	22,72	7.684,41	1.638.687,32
162	008032301	61	21,20	10.353,09	2.087.930,64
163	008040601	59	22,72	3.142,56	671.592,65
164	008049901	59	22,72	2.969,13	626.325,73
165	008054801	59	22,72	9.833,89	2.065.361,84
166	008004401	61	21,20	13.887,22	2.820.104,40
167	008014701	57	24,28	1.994,81	443.607,43
168	008018001	62	20,45	4.696,13	911.947,58
169	008049002	55	25,87	7.923,44	1.872.440,48
170	008140902	67	16,86	4.624,29	776.524,80
171	008272602	54	26,68	1.408,33	336.556,90
172	008284402	62	20,45	1.056,00	204.571,22
173	008144501	62	20,45	6.469,52	1.256.324,48
174	008144901	55	25,87	4.186,15	978.035,97
175	008108801	56	25,07	4.980,17	1.127.784,71
176	008109001	52	28,32	5.767,11	1.449.058,64
177	008109301	55	25,87	5.656,20	1.318.965,92
178	008109401	56	25,07	5.560,17	1.269.138,35
179	008109601	54	26,68	4.463,80	1.058.826,90
180	008109801	50	29,99	8.813,35	2.286.614,85
181	008110001	53	27,49	4.521,68	1.106.504,13
182	008110101	54	26,68	5.457,44	1.304.196,52
183	008110201	54	26,68	5.656,20	1.349.188,47
184	008110301	50	29,99	3.366,57	880.648,81
185	008110501	52	28,32	5.656,20	1.411.338,56
186	008110701	51	29,15	5.560,17	1.421.099,29
187	008113301	62	20,45	5.457,44	1.075.129,83
188	008113801	51	29,15	4.548,09	1.170.276,48
189	008113901	51	29,15	2.658,79	671.517,28
190	008003701	64	18,98	10.772,75	2.011.085,79
191	008019101	60	21,95	3.929,44	819.838,96

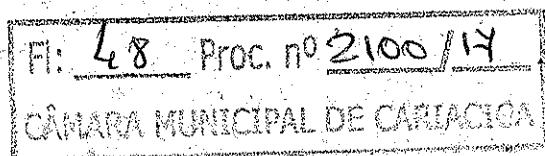
AVALIAÇÃO ATUARIAL - DEZ / 2016 - CARIACICA
PÁGINA 45 DE 94

Fl: 47 Proc. nº 2100/17
CÂMARA MUNICIPAL DE CARIACICA

8

valores em R\$

Ord	Nº do Registro	Idade	Esperança de Vida	Valor do Provento	Provisão
192	003506402	51	29,15	5.457,44	1.394.842,99
193	003514402	60	21,95	4.792,72	997.731,03
194	003517702	56	25,07	5.656,20	1.298.694,64
195	008273102	60	21,95	5.343,99	1.112.492,41
196	008319002	60	21,95	880,00	182.787,07
197	008177401	65	18,26	12.505,42	2.240.591,89
198	008146401	69	15,51	5.482,87	862.138,61
199	008115101	50	29,99	5.951,01	1.543.983,60
200	008116001	52	28,32	4.728,05	1.171.510,19
201	008105801	51	29,15	6.337,36	1.630.676,47
202	008044801	59	22,72	8.075,42	1.718.350,93
203	008005601	60	21,95	9.613,88	1.996.923,79
204	008272302	64	18,98	2.726,61	496.205,92
205	008273302	62	20,45	5.065,85	983.743,98
206	008274002	62	20,45	880,00	172.949,96
207	008317402	55	25,87	2.590,33	600.565,88
208	008046101	53	27,49	2.008,79	493.337,96
209	008046301	56	25,07	2.257,08	520.269,64
210	008049501	54	26,68	3.054,20	732.587,44
211	008050701	60	21,95	5.588,82	1.140.131,98
212	008018601	54	26,68	3.921,12	942.266,75
213	008271802	69	15,51	2.550,61	392.855,12
214	008294802	53	27,49	5.669,87	1.372.531,13
215	008307702	64	18,98	1.173,33	216.836,27
216	008320902	66	17,55	1.328,01	229.218,09
217	008154701	51	29,15	3.973,28	1.018.942,13
218	008072701	59	22,72	4.643,49	990.216,32
219	008072901	55	25,87	6.002,64	1.405.115,34
220	008073601	63	19,70	8.621,29	1.653.973,50
221	008075901	51	29,15	6.028,65	1.543.437,47
222	008022301	65	18,26	24.962,51	4.484.241,12
223	008306802	56	25,07	1.107,53	253.796,52
224	000000801	61	21,20	11.971,49	2.403.145,98
225	000001101	59	22,72	3.645,62	775.743,49
226	000001201	63	19,70	4.332,83	821.070,80
227	000001401	60	21,95	13.543,36	2.788.001,21
228	000001601	62	20,45	11.788,42	2.294.732,03
229	000001801	60	21,95	10.217,12	2.089.054,28
230	000002701	62	20,45	9.124,11	1.801.748,41
231	000002902	55	25,87	6.782,64	1.569.519,40
Totais				1.116.793,62	244.583.266,61



HISTOGRAMAS

Aposentados

8

Distribuição dos Aposentados por Idade


Instituto de Previdência dos Servidores Públicos do Município de Cariacica - Plano Previdenciário

(Homens e Mulheres)			(Homens)			(Mulheres)		
Idade	Nº de Aposentados	Total dos Proventos	Idade	Nº de Aposentados	Total dos Proventos	Idade	Nº de Aposentadas	Total dos Proventos
<39	1	880,00	<39	0	-	<39	1	880,00
40	1	880,00	40	0	-	40	1	880,00
41	1	880,00	41	1	880,00	41	0	-
42	2	1.939,16	42	0	-	42	2	1.939,16
43	1	880,00	43	1	880,00	43	0	-
44	0	0,00	44	0	-	44	0	-
45	0	0,00	45	0	-	45	0	-
46	0	0,00	46	0	-	46	0	-
47	1	880,00	47	0	-	47	1	880,00
48	0	0,00	48	0	-	48	0	-
49	1	880,00	49	0	-	49	1	880,00
50	2	4.048,96	50	0	-	50	2	4.048,96
51	2	3.001,25	51	0	-	51	2	3.001,25
52	2	3.220,78	52	0	-	52	2	3.220,78
53	1	1.266,30	53	0	-	53	1	1.266,30
54	2	4.656,58	54	0	-	54	2	4.656,58
55	0	0,00	55	0	-	55	0	-
56	1	880,00	56	0	-	56	1	880,00
57	1	880,00	57	0	-	57	1	880,00
58	2	3.670,24	58	0	-	58	2	3.670,24
59	1	880,00	59	0	-	59	1	880,00
60	2	3.100,49	60	0	-	60	2	3.100,49
61	1	2.461,08	61	0	-	61	1	2.461,08
62	1	1.430,42	62	0	-	62	1	1.430,42
63	1	1.480,94	63	1	1.480,94	63	0	-
64	6	7.326,13	64	1	2.220,49	64	5	5.105,64
65	1	1.608,29	65	0	-	65	1	1.608,29
66	0	0,00	66	0	-	66	0	-
67	0	0,00	67	0	-	67	0	-
68	1	880,00	68	0	-	68	1	880,00
69	0	0,00	69	0	-	69	0	-
70	0	0,00	70	0	-	70	0	-
71	3	2.640,00	71	1	880,00	71	2	1.760,00
72	1	880,00	72	1	880,00	72	0	-
73	0	0,00	73	0	-	73	0	-
74	0	0,00	74	0	-	74	0	-
75	0	0,00	75	0	-	75	0	-
76	0	0,00	76	0	-	76	0	-
77	0	0,00	77	0	-	77	0	-
78	2	1.760,00	78	0	-	78	2	1.760,00
79	0	0,00	79	0	-	79	0	-
80	0	0,00	80	0	-	80	0	-
81	0	0,00	81	0	-	81	0	-
82	0	0,00	82	0	-	82	0	-
83	0	0,00	83	0	-	83	0	-
84	0	0,00	84	0	-	84	0	-
85	0	0,00	85	0	-	85	0	-
86	0	0,00	86	0	-	86	0	-
87	0	0,00	87	0	-	87	0	-
88	0	0,00	88	0	-	88	0	-
89	0	0,00	89	0	-	89	0	-
90	0	0,00	90	0	-	90	0	-
> 91	0	0,00	> 91	0	-	> 91	0	-
TOTAL	41	53.290,62	TOTAL	6	7.221,43	TOTAL	35	46.069,19

Idade Média = 57,56 anos

Idade Média = 59 anos

Idade Média = 57,37 anos



Distribuição dos Aposentados em Múltiplos de Salários


Instituto de Previdência dos Servidores Públicos do Município de Cariacica - Plano Previdenciário

(Homens e Mulheres)			(Homens)			(Mulheres)		
Faixa em Mult.de Sal.	Nº de Aposent.	Total de Proventos	Faixa em Mult.de Sal.	Nº de Aposent.	Total de Proventos	Faixa em Mult.de Sal.	Nº de Aposent.	Total de Proventos
0 a 1	23	20.240,00	0 a 1	4	3.520,00	0 a 1	19	16.720,00
1 a 2	8	11.027,86	1 a 2	1	1.480,94	1 a 2	7	9.546,92
2 a 3	10	22.022,76	2 a 3	1	2.220,49	2 a 3	9	19.802,27
3 a 4	0	0,00	3 a 4	0	0,00	3 a 4	0	0,00
4 a 5	0	0,00	4 a 5	0	0,00	4 a 5	0	0,00
5 a 6	0	0,00	5 a 6	0	0,00	5 a 6	0	0,00
6 a 7	0	0,00	6 a 7	0	0,00	6 a 7	0	0,00
7 a 8	0	0,00	7 a 8	0	0,00	7 a 8	0	0,00
8 a 9	0	0,00	8 a 9	0	0,00	8 a 9	0	0,00
9 a 10	0	0,00	9 a 10	0	0,00	9 a 10	0	0,00
10 a 11	0	0,00	10 a 11	0	0,00	10 a 11	0	0,00
11 a 12	0	0,00	11 a 12	0	0,00	11 a 12	0	0,00
12 a 13	0	0,00	12 a 13	0	0,00	12 a 13	0	0,00
13 a 14	0	0,00	13 a 14	0	0,00	13 a 14	0	0,00
14 a 15	0	0,00	14 a 15	0	0,00	14 a 15	0	0,00
15 a 16	0	0,00	15 a 16	0	0,00	15 a 16	0	0,00
16 a 17	0	0,00	16 a 17	0	0,00	16 a 17	0	0,00
17 a 18	0	0,00	17 a 18	0	0,00	17 a 18	0	0,00
18 a 19	0	0,00	18 a 19	0	0,00	18 a 19	0	0,00
19 a 20	0	0,00	19 a 20	0	0,00	19 a 20	0	0,00
20 a 21	0	0,00	20 a 21	0	0,00	20 a 21	0	0,00
21 a 22	0	0,00	21 a 22	0	0,00	21 a 22	0	0,00
22 a 23	0	0,00	22 a 23	0	0,00	22 a 23	0	0,00
23 a 24	0	0,00	23 a 24	0	0,00	23 a 24	0	0,00
24 a 25	0	0,00	24 a 25	0	0,00	24 a 25	0	0,00
25 a 26	0	0,00	25 a 26	0	0,00	25 a 26	0	0,00
26 a 27	0	0,00	26 a 27	0	0,00	26 a 27	0	0,00
27 a 28	0	0,00	27 a 28	0	0,00	27 a 28	0	0,00
28 a 29	0	0,00	28 a 29	0	0,00	28 a 29	0	0,00
29 a 30	0	0,00	29 a 30	0	0,00	29 a 30	0	0,00
30 a 31	0	0,00	30 a 31	0	0,00	30 a 31	0	0,00
31 a 32	0	0,00	31 a 32	0	0,00	31 a 32	0	0,00
32 a 33	0	0,00	32 a 33	0	0,00	32 a 33	0	0,00
33 a 34	0	0,00	33 a 34	0	0,00	33 a 34	0	0,00
34 a 35	0	0,00	34 a 35	0	0,00	34 a 35	0	0,00
35 a 36	0	0,00	35 a 36	0	0,00	35 a 36	0	0,00
36 a 37	0	0,00	36 a 37	0	0,00	36 a 37	0	0,00
37 a 38	0	0,00	37 a 38	0	0,00	37 a 38	0	0,00
38 a 39	0	0,00	38 a 39	0	0,00	38 a 39	0	0,00
39 a 40	0	0,00	39 a 40	0	0,00	39 a 40	0	0,00
40 a 41	0	0,00	40 a 41	0	0,00	40 a 41	0	0,00
41 a 42	0	0,00	41 a 42	0	0,00	41 a 42	0	0,00
42 a 43	0	0,00	42 a 43	0	0,00	42 a 43	0	0,00
43 a 44	0	0,00	43 a 44	0	0,00	43 a 44	0	0,00
44 a 45	0	0,00	44 a 45	0	0,00	44 a 45	0	0,00
45 a 46	0	0,00	45 a 46	0	0,00	45 a 46	0	0,00
46 a 47	0	0,00	46 a 47	0	0,00	46 a 47	0	0,00
47 a 48	0	0,00	47 a 48	0	0,00	47 a 48	0	0,00
48 a 49	0	0,00	48 a 49	0	0,00	48 a 49	0	0,00
49 a 50	0	0,00	49 a 50	0	0,00	49 a 50	0	0,00
+ de 51	0	0,00	+ de 51	0	0,00	+ de 51	0	0,00
TOTAL	41	53.290,62	TOTAL	6	7.221,43	TOTAL	35	46.069,19

Provento Médio= R\$ 1.299,77

Provento Médio= R\$ 1.203,57

Provento Médio= R\$ 1.316,26



Distribuição dos Aposentados por Idade

Instituto de Previdência dos Servidores Públicos do Município de Cariacica - Plano Financeiro

(Homens e Mulheres)			(Homens)			(Mulheres)		
Idade	Nº de Aposentados	Total dos Proventos	Idade	Nº de Aposentados	Total dos Proventos	Idade	Nº de Aposentadas	Total dos Proventos
<39	0	0,00	<39	0	-	<39	0	-
40	0	0,00	40	0	-	40	0	-
41	0	0,00	41	0	-	41	0	-
42	0	0,00	42	0	-	42	0	-
43	0	0,00	43	0	-	43	0	-
44	0	0,00	44	0	-	44	0	-
45	0	0,00	45	0	-	45	0	-
46	0	0,00	46	0	-	46	0	-
47	0	0,00	47	0	-	47	0	-
48	0	0,00	48	0	-	48	0	-
49	3	6.812,91	49	0	-	49	3	6.812,91
50	6	22.434,25	50	1	880,00	50	5	21.554,25
51	10	45.453,16	51	0	-	51	10	45.453,16
52	7	27.504,07	52	0	-	52	7	27.504,07
53	17	59.483,64	53	0	-	53	17	59.483,64
54	10	39.572,73	54	1	1.481,40	54	9	38.091,33
55	23	64.136,09	55	3	11.220,68	55	20	52.915,41
56	11	37.868,72	56	1	1.332,51	56	10	36.536,21
57	25	95.101,70	57	3	7.564,75	57	22	87.536,95
58	28	94.276,69	58	0	-	58	28	94.276,69
59	45	145.252,66	59	7	17.136,51	59	38	128.116,15
60	37	162.295,21	60	5	42.219,35	60	32	120.075,86
61	45	181.385,64	61	9	48.616,18	61	36	132.769,46
62	45	170.576,58	62	9	53.863,77	62	36	116.712,81
63	42	122.251,83	63	9	33.540,05	63	33	88.711,78
64	53	154.482,50	64	10	31.401,98	64	43	123.080,52
65	44	155.489,79	65	9	52.073,36	65	35	103.416,43
66	38	116.459,60	66	6	12.850,37	66	32	103.609,23
67	54	140.266,20	67	14	39.676,01	67	40	100.590,19
68	34	84.345,56	68	3	6.654,82	68	31	77.690,74
69	43	138.190,07	69	12	64.154,84	69	31	74.035,43
70	28	37.540,71	70	7	8.172,29	70	21	29.368,42
71	24	47.865,99	71	3	11.175,03	71	21	36.690,96
72	25	65.834,91	72	7	9.041,16	72	18	56.793,75
73	26	73.317,39	73	7	36.266,06	73	19	37.051,33
74	19	42.237,09	74	5	5.313,59	74	14	36.923,50
75	13	35.754,02	75	2	1.793,53	75	11	33.960,49
76	19	32.311,11	76	2	4.180,15	76	17	28.130,96
77	20	28.982,09	77	7	8.322,03	77	13	20.660,06
78	13	33.106,79	78	2	1.760,00	78	11	31.346,79
79	2	1.760,00	79	0	-	79	2	1.760,00
80	12	25.214,09	80	7	15.548,48	80	5	9.665,61
81	1	1.213,02	81	1	1.213,02	81	0	-
82	7	24.017,44	82	3	17.387,65	82	4	6.629,79
83	8	17.061,03	83	3	2.707,06	83	5	14.353,97
84	7	12.505,77	84	5	7.633,17	84	2	4.872,60
85	4	10.623,14	85	2	4.481,69	85	2	6.141,45
86	3	13.634,44	86	1	9.298,19	86	2	4.336,25
87	1	8.050,01	87	1	8.050,01	87	0	-
88	1	1.275,63	88	1	1.275,63	88	0	-
89	1	1.966,70	89	0	-	89	1	1.966,70
90	0	0,00	90	0	-	90	0	-
> 91	1	4.504,84	> 91	1	4.504,84	> 91	0	-
TOTAL	855	2.582.415,81	TOTAL	169	582.789,96	TOTAL	686	1.999.625,85

Idade Média = 65,64 anos

Idade Média = 68,86 anos

Idade Média = 64,85 anos

AVALIAÇÃO ATUARIAL – DEZ / 2016 – CARIACICA
PÁGINA 50 DE 94

FI: 52 Proc. nº 2100/14
CÂMARA MUNICIPAL DE CARIACICA

8

Distribuição dos Aposentados em Múltiplos de Salários

Instituto de Previdência dos Servidores Públicos do Município de Cariacica - Plano Financeiro
(Homens e Mulheres) (Homens) (Mulheres)

(Homens e Mulheres)			(Homens)			(Mulheres)		
Faixa em Mult.de Sal.	Nº de Aposent.	Total de Proventos	Faixa em Mult.de Sal.	Nº de Aposent.	Total de Proventos	Faixa em Mult.de Sal.	Nº de Aposent.	Total de Proventos
0 a 1	288	253.440,00	0 a 1	74	65.120,00	0 a 1	214	188.320,00
1 a 2	82	111.091,06	1 a 2	22	26.753,18	1 a 2	60	84.337,88
2 a 3	92	200.056,63	2 a 3	11	23.664,07	2 a 3	81	176.392,56
3 a 4	96	296.863,55	3 a 4	13	41.017,41	3 a 4	83	255.846,14
4 a 5	121	474.174,00	4 a 5	13	50.008,00	4 a 5	108	424.166,00
5 a 6	60	291.088,87	5 a 6	4	19.549,06	5 a 6	56	271.539,81
6 a 7	40	233.963,02	6 a 7	3	17.325,96	6 a 7	37	216.637,06
7 a 8	24	156.994,00	7 a 8	1	6.499,02	7 a 8	23	150.494,98
8 a 9	10	72.975,86	8 a 9	1	7.563,73	8 a 9	9	65.412,13
9 a 10	7	57.504,79	9 a 10	2	16.438,65	9 a 10	5	41.066,14
10 a 11	6	56.309,12	10 a 11	5	46.774,80	10 a 11	1	9.534,32
11 a 12	5	49.676,22	11 a 12	4	39.778,14	11 a 12	1	9.898,08
12 a 13	4	43.747,29	12 a 13	2	21.702,49	12 a 13	2	22.044,80
13 a 14	2	23.661,49	13 a 14	2	23.661,49	13 a 14	0	0,00
14 a 15	5	63.902,12	14 a 15	4	51.028,34	14 a 15	1	12.873,78
15 a 16	4	54.873,25	15 a 16	1	13.387,17	15 a 16	3	41.486,08
16 a 17	4	58.682,72	16 a 17	3	44.098,68	16 a 17	1	14.584,04
17 a 18	2	30.619,70	17 a 18	1	15.627,65	17 a 18	1	14.992,05
18 a 19	2	32.825,59	18 a 19	2	32.825,59	18 a 19	0	0,00
19 a 20	0	0,00	19 a 20	0	0,00	19 a 20	0	0,00
20 a 21	0	0,00	20 a 21	0	0,00	20 a 21	0	0,00
21 a 22	0	0,00	21 a 22	0	0,00	21 a 22	0	0,00
22 a 23	1	19.966,53	22 a 23	1	19.966,53	22 a 23	0	0,00
23 a 24	0	0,00	23 a 24	0	0,00	23 a 24	0	0,00
24 a 25	0	0,00	24 a 25	0	0,00	24 a 25	0	0,00
25 a 26	0	0,00	25 a 26	0	0,00	25 a 26	0	0,00
26 a 27	0	0,00	26 a 27	0	0,00	26 a 27	0	0,00
27 a 28	0	0,00	27 a 28	0	0,00	27 a 28	0	0,00
28 a 29	0	0,00	28 a 29	0	0,00	28 a 29	0	0,00
29 a 30	0	0,00	29 a 30	0	0,00	29 a 30	0	0,00
30 a 31	0	0,00	30 a 31	0	0,00	30 a 31	0	0,00
31 a 32	0	0,00	31 a 32	0	0,00	31 a 32	0	0,00
32 a 33	0	0,00	32 a 33	0	0,00	32 a 33	0	0,00
33 a 34	0	0,00	33 a 34	0	0,00	33 a 34	0	0,00
34 a 35	0	0,00	34 a 35	0	0,00	34 a 35	0	0,00
35 a 36	0	0,00	35 a 36	0	0,00	35 a 36	0	0,00
36 a 37	0	0,00	36 a 37	0	0,00	36 a 37	0	0,00
37 a 38	0	0,00	37 a 38	0	0,00	37 a 38	0	0,00
38 a 39	0	0,00	38 a 39	0	0,00	38 a 39	0	0,00
39 a 40	0	0,00	39 a 40	0	0,00	39 a 40	0	0,00
40 a 41	0	0,00	40 a 41	0	0,00	40 a 41	0	0,00
41 a 42	0	0,00	41 a 42	0	0,00	41 a 42	0	0,00
42 a 43	0	0,00	42 a 43	0	0,00	42 a 43	0	0,00
43 a 44	0	0,00	43 a 44	0	0,00	43 a 44	0	0,00
44 a 45	0	0,00	44 a 45	0	0,00	44 a 45	0	0,00
45 a 46	0	0,00	45 a 46	0	0,00	45 a 46	0	0,00
46 a 47	0	0,00	46 a 47	0	0,00	46 a 47	0	0,00
47 a 48	0	0,00	47 a 48	0	0,00	47 a 48	0	0,00
48 a 49	0	0,00	48 a 49	0	0,00	48 a 49	0	0,00
49 a 50	0	0,00	49 a 50	0	0,00	49 a 50	0	0,00
+ de 51	0	0,00	+ de 51	0	0,00	+ de 51	0	0,00
TOTAL	855	2.582.415,81	TOTAL	169	582.789,96	TOTAL	686	1.999.625,85

Provento Médio= R\$ 3.020,37

Provento Médio= R\$ 3.448,46

Provento Médio= R\$ 2.914,91

8

Fl. 53 Proc. nº 2100/14
CÂMARA MUNICIPAL DE CARIÁGICA

Provisão Matemática de Benefícios Concedidos Aposentadoria

8

Fl: 54 Proc. nº 2100/17
CÂMARA MUNICIPAL DE CARIACICA

Provisão Matemática de Benefícios a Conceder - Iminentes
Instituto de Previdência dos Servidores Públicos do Município de Cariacica -
Piano Previdenciário

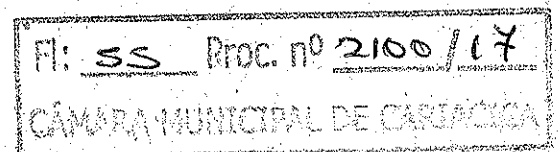
Data do cálculo: 31/12/2016

Aposentadoria por tempo de serviço e/ou idade
Número de complementações por ano: 13
Taxa de capitalização ao ano: 6,00%

valores em R\$

Ord	Nº do Registro	Idade	Esperança de Vida	Valor do Provento	Provisão
1	003583703	70	14,86	3.121,04	362.367,29
2	003533105	70	14,86	2.800,31	327.430,67
Totais				5.921,35	689.797,96

8



Provisão Matemática de Benefícios Concedidos

Instituto de Previdência dos Servidores Públicos do Município de Cariacica - Plano Financeiro

Apos. por Tempo de Serviço e/ou Idade

Número de Complementações: 13


Correção Aplicada: 10%

Taxa de Capitalização ao Ano: 0%

Tábua de Sobrevivência: IBGE 2014 - ambos os sexos / homens mulheres

(Valores em R\$)

Ord	Código do aposentado	Idade	Esperança de Vida	Valor do Provento	Provisão Matemática de Benef. Concedidos	Valor Atual dos Benefícios Futuros
00001	000001112	69	15,51	11.906,84	2.430.228,42	2.591.012,21
00002	000001201	69	15,51	12.509,00	2.564.992,08	2.741.437,71
00003	000002100	72	13,61	13.650,83	2.378.708,92	2.552.755,32
00004	000002569	65	18,26	6.864,45	1.725.466,85	1.773.047,03
00005	000002658	64	18,98	2.370,13	630.373,85	630.373,85
00006	000002925	66	17,55	5.786,60	1.405.907,64	1.422.039,90
00007	000003093	62	20,45	5.048,13	1.430.265,54	1.430.265,54
00008	000003271	69	15,51	5.116,74	1.109.472,70	1.109.472,70
00009	000003455	65	18,26	9.486,09	2.328.134,07	2.450.201,21
00010	000003638	78	10,25	6.167,39	871.283,22	886.744,21
00011	000004073	61	21,20	8.045,62	2.334.871,27	2.429.739,47
00012	000004340	67	16,86	7.960,57	1.775.005,40	1.845.669,67
00013	000007846	69	15,51	4.188,91	898.549,15	898.549,15
00014	000007935	67	16,86	3.561,29	822.802,54	822.802,54
00015	000008281	70	14,86	1.603,25	332.872,21	332.872,21
00016	000008465	70	14,86	4.718,14	979.596,25	979.596,25
00017	000008559	72	13,61	2.711,86	524.665,86	524.665,86
00018	000008915	61	21,20	3.750,60	1.119.251,81	1.119.251,81
00019	000009806	60	21,95	1.572,79	480.665,27	480.665,27
00020	000009903	71	14,23	9.415,03	1.804.275,88	1.897.969,16
00021	000807322	60	21,95	4.950,37	1.544.239,75	1.544.239,75
00022	000807321	76	11,30	3.300,15	519.194,73	519.194,73
00023	000010014	80	9,29	2.009,77	254.780,05	254.780,05
00024	000010103	58	23,50	1.446,38	475.046,00	475.046,00
00025	000010391	67	16,86	1.537,73	361.512,44	361.512,44
00026	000010480	65	18,26	1.537,73	385.542,75	385.542,75
00027	000010669	67	16,86	14.558,61	3.202.312,15	3.446.264,42
00028	000010758	82	8,38	15.627,65	1.652.391,17	1.783.418,70
00029	000010847	73	13,00	14.636,81	2.504.005,39	2.695.368,33
00030	000011002	75	11,85	13.906,25	2.094.943,42	2.250.081,93
00031	000011193	66	17,55	11.200,55	2.581.305,94	2.743.242,44
00032	000011282	89	5,58	1.966,70	154.700,30	154.700,30
00033	000011371	73	13,00	1.211,70	217.214,51	217.214,51
00034	000011738	80	9,29	4.233,06	555.164,15	555.164,15
00035	000011916	65	18,26	3.126,01	794.279,71	794.279,71
00036	000012351	74	12,42	9.534,32	1.573.702,61	1.656.744,71
00037	000012535	72	13,61	14.584,04	2.514.551,75	2.706.309,55
00038	000013153	72	13,61	1.603,25	304.421,86	304.421,86
00039	000014044	74	12,42	1.995,69	350.834,17	350.834,17
00040	000014133	72	13,61	1.318,11	254.068,70	254.068,70
00041	000014699	69	15,51	1.660,00	353.507,77	353.507,77
00042	000014877	69	15,51	1.446,38	311.379,24	311.379,24
00043	000014966	61	21,20	3.477,62	1.016.026,94	1.016.026,94
00044	000015024	68	16,18	3.163,93	723.409,43	723.409,43
00045	000015202	63	19,70	1.522,50	420.713,61	420.713,61
00046	000017450	78	10,25	13.929,00	1.856.850,95	1.994.501,45
00047	000017817	68	16,18	1.982,27	445.366,60	445.366,60
00048	000017906	80	9,29	2.009,77	254.780,05	254.780,05
00049	000018805	69	15,51	1.585,98	345.120,41	345.120,41
00050	000018996	66	17,55	6.695,76	1.583.160,16	1.623.321,20



(Valores em R\$)

Ord	Código do aposentado	Idade	Esperança de Vida	Valor do Provento	Provisão Matemática de Benef. Conçedidos	Valor Atual dos Benefícios Futuros
00051	000019607	80	9,29	3.897,71	502.649,37	502.649,37
00052	000020095	80	9,29	3.897,71	491.982,18	491.982,18
00053	000020635	69	15,51	4.952,03	1.058.405,20	1.058.405,20
00054	000020907	72	13,61	3.534,06	671.040,15	671.040,15
00055	000021164	87	6,33	8.050,01	674.189,05	701.610,29
00056	000021709	68	16,18	2.229,72	506.270,47	506.270,47
00057	000021997	71	14,23	1.852,09	365.160,00	365.160,00
00058	000022799	73	13,00	16.563,88	2.766.401,24	2.992.433,61
00059	000024104	68	16,18	3.224,22	721.843,26	721.843,26
00060	000024665	76	11,30	2.357,23	375.332,13	375.332,13
00061	000024759	64	18,98	5.705,36	1.487.849,86	1.502.787,07
00062	000024937	72	13,61	1.848,62	343.041,98	343.041,98
00063	000025283	84	7,53	2.009,77	214.157,47	214.157,47
00064	000025917	74	12,42	5.106,80	894.299,88	894.299,88
00065	000026085	64	18,98	1.233,26	326.949,99	326.949,99
00066	000026352	84	7,53	3.992,60	425.444,26	425.444,26
00067	000026441	73	13,00	3.896,87	693.129,81	693.129,81
00068	000026719	71	14,23	3.992,60	801.918,68	801.918,68
00069	000026808	67	16,86	4.839,54	1.149.523,55	1.149.523,55
00070	000026905	77	10,77	3.886,07	577.490,88	577.490,88
00071	000027065	68	16,18	3.992,60	909.710,52	909.710,52
00072	000027154	68	16,18	3.566,11	818.194,75	818.194,75
00073	000027987	83	7,95	6.195,33	669.726,27	681.900,33
00074	000028312	69	15,51	2.075,69	450.075,91	450.075,91
00075	000028695	67	16,86	1.472,79	353.410,70	353.410,70
00076	000029203	82	8,38	3.453,06	410.081,20	410.081,20
00077	000029300	70	14,86	1.849,49	386.795,98	386.795,98
00078	000029491	83	7,95	5.188,75	560.706,17	560.706,17
00079	000045500	85	7,12	3.601,69	343.853,23	343.853,23
00080	000047929	64	18,98	3.956,55	1.055.692,72	1.055.692,72
00081	000048631	64	18,98	3.802,05	1.007.962,80	1.007.962,80
00082	000048815	66	17,55	3.340,18	831.884,98	831.884,98
00083	000049344	66	17,55	3.566,11	867.516,50	867.516,50
00084	000051721	84	7,53	1.715,36	174.414,90	174.414,90
00085	000051905	67	16,86	3.305,27	787.772,42	787.772,42
00086	000085774	63	19,70	2.948,78	812.274,54	812.274,54
00087	000085863	65	18,26	3.675,75	952.517,16	952.517,16
00088	000085952	80	9,29	3.886,07	501.148,28	501.148,28
00089	000086010	77	10,77	4.119,54	607.144,93	607.144,93
00090	000086105	63	19,70	3.643,50	1.019.484,08	1.019.484,08
00091	000086754	64	18,98	4.268,50	1.127.971,43	1.127.971,43
00092	000087378	64	18,98	2.502,25	659.090,56	659.090,56
00093	000088175	65	18,26	3.956,55	1.005.309,45	1.005.309,45
00094	000088625	68	16,18	2.484,93	550.414,32	550.414,32
00095	000089249	75	11,85	4.119,54	682.748,32	682.748,32
00096	000089427	65	18,26	3.366,07	866.604,04	866.604,04
00097	000089516	63	19,70	3.308,11	914.132,60	914.132,60
00098	000089893	69	15,51	3.670,05	787.250,22	787.250,22
00099	000090285	64	18,98	3.456,25	916.287,64	916.287,64
00100	000090468	69	15,51	3.873,88	851.991,40	851.991,40
00101	000090646	65	18,26	3.366,77	855.453,79	855.453,79
00102	000091265	60	21,95	3.956,55	1.227.066,21	1.227.066,21
00103	000092517	66	17,55	3.951,91	971.170,24	971.170,24
00104	000092703	74	12,42	3.951,91	694.729,67	694.729,67
00105	000092894	67	16,86	3.133,49	731.585,81	731.585,81
00106	000094854	85	7,12	4.246,36	413.479,30	413.479,30
00107	000095001	69	15,51	3.992,60	862.628,61	862.628,61
00108	000095567	69	15,51	4.119,54	909.212,99	909.212,99
00109	000095834	68	16,18	3.992,60	890.701,10	890.701,10
00110	000095923	55	25,87	880,00	321.235,99	321.235,99

AVALIAÇÃO ATUARIAL - DEZ / 2016 - CARIACICA
PÁGINA 54 DE 94

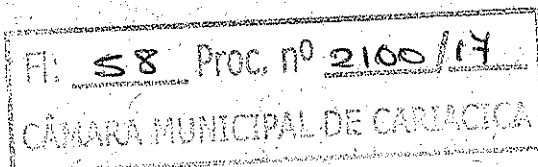
Fl: 57 Proc. nº 2100/17
CÂMARA MUNICIPAL DE CARIACICA

8

(Valores em R\$)

Ord	Código do aposentado	Idade	Esperança de Vida	Valor do Provento	Provisão Matemática de Benef. Concedidos	Valor Atual dos Benefícios Futuros
00111	000096725	63	19,70	5.022,27	1.387.807,77	1.387.807,77
00112	000098051	62	20,45	3.808,98	1.079.182,36	1.079.182,36
00113	000098140	70	14,86	2.312,13	481.801,60	481.801,60
00114	000098507	67	16,86	3.992,60	932.164,93	932.164,93
00115	000098604	67	16,86	4.246,36	991.411,08	991.411,08
00116	000098973	61	21,20	2.712,46	802.176,08	802.176,08
00117	000099120	70	14,86	3.316,09	683.480,08	683.480,08
00118	000099215	74	12,42	3.871,70	680.629,08	680.629,08
00119	000099309	64	18,98	2.924,41	765.282,96	765.282,96
00120	000099597	61	21,20	3.346,35	992.632,66	992.632,66
00121	000099775	78	10,25	4.210,40	605.369,18	605.369,18
00122	000100102	86	6,72	3.456,25	310.675,89	310.675,89
00123	000102709	68	16,18	4.078,57	929.298,72	929.298,72
00124	000103233	67	16,86	3.776,78	878.714,33	878.714,33
00125	000103799	68	16,18	2.412,03	536.180,91	536.180,91
00126	000103888	72	13,61	3.676,01	692.710,34	692.710,34
00127	000104685	62	20,45	3.938,64	1.136.771,61	1.136.771,61
00128	000105570	68	16,18	4.268,50	969.186,93	969.186,93
00129	000107263	68	16,18	3.426,76	788.942,04	788.942,04
00130	000107905	67	16,86	3.952,89	926.098,94	926.098,94
00131	000111155	67	16,86	1.612,38	379.062,27	379.062,27
00132	000115541	63	19,70	4.132,87	1.138.445,42	1.138.445,42
00133	000123730	72	13,61	2.059,38	389.551,08	389.551,08
00134	000124621	68	16,18	2.104,22	474.435,48	474.435,48
00135	000127027	69	15,51	2.239,37	490.774,11	490.774,11
00136	000133256	66	17,55	880,00	212.619,84	212.619,84
00137	000136573	68	16,18	5.227,79	1.202.631,10	1.203.592,70
00138	000136840	64	18,98	3.802,05	1.017.721,79	1.017.721,79
00139	000136935	65	18,26	7.775,96	1.935.006,37	2.008.484,70
00140	000141909	66	17,55	1.480,51	368.726,84	368.726,84
00141	000142700	76	11,30	4.895,53	782.597,99	782.597,99
00142	000160407	85	7,12	1.895,09	184.529,92	184.529,92
00143	000171190	73	13,00	3.992,60	726.877,20	726.877,20
00144	000185558	57	24,28	2.628,19	904.717,57	904.717,57
00145	000192495	55	25,87	880,00	316.204,84	316.204,84
00146	000254606	78	10,25	880,00	127.562,46	127.562,46
00147	000268984	83	7,95	880,00	94.212,30	94.212,30
00148	000270445	76	11,30	880,00	137.887,91	137.887,91
00149	000270903	78	10,25	880,00	123.934,69	123.934,69
00150	000271241	61	21,20	880,00	261.822,38	261.822,38
00151	000271330	67	16,86	2.145,85	500.951,68	500.951,68
00152	000272132	67	16,86	880,00	209.737,70	209.737,70
00153	000273495	84	7,53	880,00	92.053,49	92.053,49
00154	000274380	82	8,38	880,00	103.146,86	103.146,86
00155	000274569	71	14,23	880,00	173.501,72	173.501,72
00156	000275727	77	10,77	880,00	130.234,33	130.234,33
00157	000275905	73	13,00	880,00	159.595,17	159.595,17
00158	000276804	73	13,00	880,00	156.524,14	156.524,14
00159	000278122	74	12,42	880,00	150.533,18	150.533,18
00160	000278866	84	7,53	880,00	93.341,78	93.341,78
00161	000279013	84	7,53	880,00	92.482,92	92.482,92
00162	000279579	67	16,86	880,00	204.029,27	204.029,27
00163	000283193	82	8,38	880,00	101.332,36	101.332,36
00164	000283827	71	14,23	880,00	177.398,57	177.398,57
00165	000285153	70	14,86	880,00	184.705,97	184.705,97
00166	000285515	70	14,86	880,00	184.705,97	184.705,97
00167	000286133	85	7,12	880,00	88.618,05	88.618,05
00168	000287305	78	10,25	880,00	128.080,71	128.080,71
00169	000287857	77	10,77	880,00	134.003,14	134.003,14
00170	000289094	82	8,38	880,00	99.517,86	99.517,86

AVALIAÇÃO ATUARIAL - DEZ / 2016 - CARIACICA
PÁGINA 55 DE 94



8

(Valores em R\$)

Ord	Código do aposentado	Idade	Esperança de Vida	Valor do Provento	Provisão Matemática de Benef. Concedidos	Valor Atual dos Benefícios Futuros
00171	000289450	74	12,42	880,00	149.937,86	149.937,86
00172	000289817	80	9,29	880,00	113.003,28	113.003,28
00173	000291560	78	10,25	880,00	126.525,95	126.525,95
00174	000292540	62	20,45	2.158,16	619.080,06	619.080,06
00175	000292907	70	14,86	880,00	184.040,17	184.040,17
00176	000293431	70	14,86	880,00	182.708,59	182.708,59
00177	000293520	76	11,30	880,00	136.772,45	136.772,45
00178	000293709	73	13,00	3.177,24	580.653,52	580.653,52
00179	000293997	78	10,25	880,00	123.934,69	123.934,69
00180	000294144	80	9,29	880,00	113.003,28	113.003,28
00181	000294799	68	16,18	1.849,49	419.937,11	419.937,11
00182	000295405	74	12,42	880,00	154.700,41	154.700,41
00183	000295685	64	18,98	2.100,58	560.479,97	560.479,97
00184	000295957	64	18,98	880,00	231.791,27	231.791,27
00185	000296201	73	13,00	1.865,66	333.144,01	333.144,01
00186	000296481	64	18,98	1.975,00	516.833,77	516.833,77
00187	000296570	78	10,25	880,00	124.452,94	124.452,94
00188	000296848	77	10,77	880,00	129.695,92	129.695,92
00189	000296937	64	18,98	3.543,77	945.554,13	945.554,13
00190	000298174	83	7,95	913,53	100.091,46	100.091,46
00191	000299065	75	11,85	2.100,58	338.505,46	338.505,46
00192	000300128	72	13,61	4.024,92	770.028,07	770.028,07
00193	000301108	67	16,86	3.303,16	792.626,30	792.626,30
00194	000302198	73	13,00	913,53	165.038,50	165.038,50
00195	000302287	65	18,26	4.996,35	1.290.527,79	1.290.527,79
00196	000302643	67	16,86	8.049,78	1.824.774,30	1.898.989,21
00197	000302732	75	11,85	880,00	146.422,49	146.422,49
00198	000303178	63	19,70	880,00	239.345,04	239.345,04
00199	000303445	61	21,20	880,00	261.035,68	261.035,68
00200	000303534	77	10,77	2.987,31	436.619,52	436.619,52
00201	000303623	66	17,55	880,00	214.074,86	214.074,86
00202	000303909	63	19,70	2.501,85	695.689,14	695.689,14
00203	000304069	59	22,72	3.914,54	1.235.395,16	1.235.395,16
00204	000305138	75	11,85	3.182,86	527.508,49	527.508,49
00205	000305405	66	17,55	880,00	214.074,86	214.074,86
00206	000305782	77	10,77	880,00	130.234,33	130.234,33
00207	000306029	74	12,42	880,00	150.533,18	150.533,18
00208	000307475	76	11,30	880,00	140.118,82	140.118,82
00209	000307653	63	19,70	2.797,45	775.454,07	775.454,07
00210	000307920	78	10,25	880,00	122.379,93	122.379,93
00211	000308544	76	11,30	2.892,34	460.535,52	460.535,52
00212	000309079	59	22,72	2.158,16	696.880,86	696.880,86
00213	000310005	68	16,18	880,00	201.205,56	201.205,56
00214	000310298	83	7,95	913,53	102.380,92	102.380,92
00215	000312258	76	11,30	880,00	139.003,36	139.003,36
00216	000312436	80	9,29	880,00	115.411,65	115.411,65
00217	000312703	72	13,61	1.598,35	304.639,99	304.639,99
00218	000312991	62	20,45	2.334,10	665.430,10	665.430,10
00219	000314035	77	10,77	880,00	129.695,92	129.695,92
00220	000315753	61	21,20	2.158,16	634.390,11	634.390,11
00221	000316199	83	7,95	880,00	94.653,38	94.653,38
00222	000317268	79	9,76	880,00	118.380,14	118.380,14
00223	000317721	71	14,23	3.499,68	695.166,38	695.166,38
00224	000317735	67	16,86	880,00	205.456,38	205.456,38
00225	000317748	55	25,87	1.423,22	512.752,79	512.752,79
00226	000317764	76	11,30	880,00	140.676,54	140.676,54
00227	000317772	62	20,45	880,00	253.985,90	253.985,90
00228	000317802	63	19,70	880,00	238.579,83	238.579,83
00229	000319228	74	12,42	890,53	151.129,56	151.129,56
00230	000327972	64	18,98	880,00	231.038,35	231.038,35

AVALIAÇÃO ATUARIAL - DEZ / 2016 - CARIACICA

PÁGINA 56 DE 94

Fl: 59 Proc. nº 2100 / 17

CÂMARA MUNICIPAL DE CARIACICA

(Valores em R\$)

Ord	Código do aposentado	Idade	Esperança de Vida	Valor do Provento	Provisão Matemática de Benef. Concedidos	Valor Atual dos Benefícios Futuros
00231	000328030	64	18,98	880,00	235.555,86	235.555,86
00232	000329398	62	20,45	880,00	256.315,49	256.315,49
00233	000335245	83	7,95	880,00	97.299,90	97.299,90
00234	000475858	71	14,23	1.786,69	353.584,32	353.584,32
00235	000475874	65	18,26	3.414,60	864.733,93	864.733,93
00236	000475882	68	16,18	3.423,91	788.285,89	788.285,89
00237	000475890	75	11,85	3.664,01	597.650,60	597.650,60
00238	000475904	64	18,98	2.629,99	703.988,15	703.988,15
00239	000475912	61	21,20	880,00	257.102,19	257.102,19
00240	000475920	66	17,55	880,00	219.894,98	219.894,98
00241	000475947	61	21,20	3.225,69	942.422,67	942.422,67
00242	000475955	66	17,55	5.322,78	1.300.074,95	1.303.657,05
00243	000475963	68	16,18	1.415,71	325.938,54	325.938,54
00244	000475971	64	18,98	2.951,97	772.495,08	772.495,08
00245	000475985	69	15,51	880,00	186.719,63	186.719,63
00246	000475998	67	16,86	4.024,92	952.765,31	952.765,31
00247	000476005	92	4,51	4.504,84	281.649,14	281.649,14
00248	000476035	73	13,00	880,00	160.209,37	160.209,37
00249	000476056	86	6,72	880,00	79.510,06	79.510,06
00250	000476064	61	21,20	6.862,07	1.963.030,94	2.017.102,22
00251	000476080	61	21,20	3.849,08	1.145.199,17	1.145.199,17
00252	000476099	64	18,98	2.924,41	787.801,84	787.801,84
00253	000476102	64	18,98	3.281,34	878.339,64	878.339,64
00254	000476110	69	15,51	880,00	191.494,20	191.494,20
00255	000476129	82	8,38	880,00	104.507,73	104.507,73
00256	000476153	65	18,26	880,00	223.596,90	223.596,90
00257	000476234	67	16,86	1.598,46	378.381,99	378.381,99
00258	000476250	73	13,00	880,00	157.752,55	157.752,55
00259	000476269	67	16,86	2.926,03	687.894,65	687.894,65
00260	000476293	77	10,77	880,00	129.157,52	129.157,52
00261	000476331	61	21,20	2.100,58	632.487,43	632.487,43
00262	000476345	60	21,95	6.125,13	1.829.583,69	1.860.840,31
00263	000476366	62	20,45	4.526,58	1.298.474,35	1.298.474,35
00264	000476374	65	18,26	3.543,77	894.464,19	894.464,19
00265	000476382	77	10,77	880,00	128.619,12	128.619,12
00266	000476390	66	17,55	6.354,53	1.555.859,90	1.587.874,14
00267	000476404	66	17,55	880,00	214.802,38	214.802,38
00268	000476412	64	18,98	4.931,44	1.328.472,24	1.328.472,24
00269	000476420	84	7,53	2.148,04	224.698,39	224.698,39
00270	000476439	66	17,55	1.235,43	306.667,35	306.667,35
00271	000476447	76	11,30	880,00	135.657,00	135.657,00
00272	000476455	72	13,61	880,00	165.195,58	165.195,58
00273	000476471	73	13,00	880,00	160.823,58	160.823,58
00274	000476485	73	13,00	880,00	162.051,99	162.051,99
00275	000476498	63	19,70	965,73	263.501,90	263.501,90
00276	000476501	62	20,45	2.928,12	827.028,15	827.028,15
00277	000476560	62	20,45	2.797,45	795.058,32	795.058,32
00278	000476579	72	13,61	880,00	167.092,62	167.092,62
00279	000476587	79	9,76	880,00	119.374,86	119.374,86
00280	000476595	61	21,20	2.236,42	665.391,82	665.391,82
00281	000476617	74	12,42	880,00	152.914,46	152.914,46
00282	000476625	73	13,00	3.188,40	578.242,31	578.242,31
00283	000476655	54	26,68	880,00	329.672,04	329.672,04
00284	000476668	72	13,61	929,71	174.527,25	174.527,25
00285	000476676	66	17,55	1.841,86	455.677,08	455.677,08
00286	000476684	64	18,98	1.567,19	408.773,92	408.773,92
00287	000476692	69	15,51	880,00	192.176,28	192.176,28
00288	000476730	67	16,86	3.647,46	857.499,14	857.499,14
00289	000476749	69	15,51	12.873,78	2.570.879,81	2.751.533,35
00290	000476773	66	17,55	6.276,86	1.513.134,80	1.542.519,86

AVALIAÇÃO ATUARIAL – DEZ / 2016 – CARIACICA
PÁGINA 57 DE 94

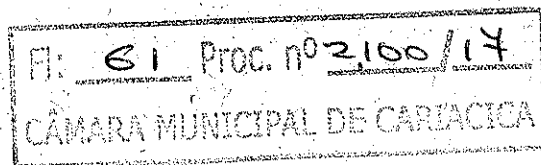
Fl: 60 Proc. nº 2100/14
CÂMARA MUNICIPAL DE CARIACICA

(Valores em R\$)

Ord	Código do aposentado	Idade	Esperança de Vida	Valor do Provento	Provisão Matemática de Benef. Concedidos	Valor Atual dos Benefícios Futuros
00291	000476811	86	6,72	9.298,19	823.919,54	866.010,31
00292	000476862	72	13,61	880,00	168.989,65	168.989,65
00293	000476870	77	10,77	880,00	134.003,14	134.003,14
00294	000476900	71	14,23	880,00	175.450,15	175.450,15
00295	000476927	71	14,23	880,00	172.852,25	172.852,25
00296	000476951	75	11,85	2.587,25	435.575,00	435.575,00
00297	000476965	78	10,25	880,00	124.452,94	124.452,94
00298	000476978	71	14,23	880,00	172.202,77	172.202,77
00299	000476994	65	18,26	2.330,26	597.971,33	597.971,33
00300	000477001	73	13,00	880,00	160.823,58	160.823,58
00301	000477015	71	14,23	880,00	170.903,82	170.903,82
00302	000477028	77	10,77	880,00	132.387,94	132.387,94
00303	000477036	73	13,00	880,00	161.437,78	161.437,78
00304	000477044	67	16,86	880,00	208.310,59	208.310,59
00305	000477060	77	10,77	880,00	134.541,55	134.541,55
00306	000477079	70	14,86	2.158,16	452.982,98	452.982,98
00307	000477087	65	18,26	2.969,18	751.933,08	751.933,08
00308	000477095	67	16,86	880,00	210.451,25	210.451,25
00309	000477109	71	14,23	880,00	176.099,62	176.099,62
00310	000477117	62	20,45	2.724,70	781.595,17	781.595,17
00311	000477125	59	22,72	6.088,06	1.901.107,82	1.932.470,93
00312	000477168	61	21,20	6.095,24	1.799.936,36	1.829.835,87
00313	000477176	59	22,72	1.065,19	334.217,18	334.217,18
00314	000477184	80	9,29	880,00	114.448,30	114.448,30
00315	000477206	71	14,23	880,00	171.553,30	171.553,30
00316	000477222	69	15,51	3.128,73	685.683,78	685.683,78
00317	000477249	77	10,77	880,00	134.003,14	134.003,14
00318	000804231	68	16,18	2.731,49	605.027,59	605.027,59
00319	000804240	81	8,83	1.213,02	144.700,68	144.700,68
00320	000804258	70	14,86	880,00	178.713,84	178.713,84
00321	000804266	82	8,38	1.416,73	163.867,33	163.867,33
00322	000804312	71	14,23	880,00	172.202,77	172.202,77
00323	000804320	63	19,70	880,00	242.405,87	242.405,87
00324	000804339	83	7,95	1.209,89	134.381,63	134.381,63
00325	000804363	70	14,86	880,00	184.040,17	184.040,17
00326	000804371	76	11,30	2.183,78	347.714,39	347.714,39
00327	000804380	71	14,23	880,00	171.553,30	171.553,30
00328	000804398	76	11,30	1.956,51	304.087,13	304.087,13
00329	000804401	71	14,23	880,00	176.099,62	176.099,62
00330	000804410	63	19,70	880,00	240.110,25	240.110,25
00331	000804436	57	24,28	2.150,26	726.150,40	726.150,40
00332	000804452	51	29,15	3.260,93	1.320.093,93	1.320.093,93
00333	000804487	77	10,77	880,00	131.311,13	131.311,13
00334	000804495	70	14,86	880,00	184.705,97	184.705,97
00335	000804509	60	21,95	6.846,90	2.054.879,26	2.111.080,64
00336	000804517	60	21,95	4.024,92	1.251.910,53	1.251.910,53
00337	000804568	74	12,42	880,00	151.128,50	151.128,50
00338	000804584	61	21,20	2.702,49	811.307,37	811.307,37
00339	000804592	70	14,86	880,00	180.711,21	180.711,21
00340	000804622	75	11,85	880,00	146.422,49	146.422,49
00341	000804630	70	14,86	880,00	186.037,55	186.037,55
00342	000804649	60	21,95	2.342,81	732.945,21	732.945,21
00343	000804657	69	15,51	880,00	186.719,63	186.719,63
00344	000804665	64	18,98	4.343,92	1.151.618,14	1.151.618,14
00345	000804673	64	18,98	4.734,70	1.267.370,85	1.267.370,85
00346	000804681	64	18,98	7.158,29	1.870.028,46	1.928.359,57
00347	000804711	69	15,51	880,00	187.401,71	187.401,71
00348	000804738	69	15,51	880,00	188.083,79	188.083,79
00349	000804746	60	21,95	5.138,63	1.593.671,06	1.593.671,06
00350	000804762	70	14,86	880,00	182.708,59	182.708,59

AVALIAÇÃO ATUARIAL – DEZ / 2016 – CARIACICA

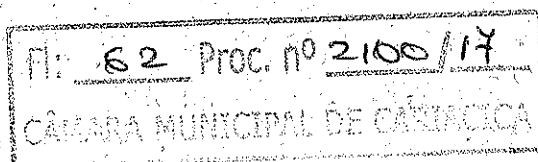
PÁGINA 58 DE 94



(Valores em R\$)

Ord	Código do aposentado	Idade	Esperança de Vida	Valor do Provento	Provisão Matemática de Benef. Concedidos	Valor Atual dos Benefícios Futuros
00351	000804770	78	10,25	880,00	124.971,19	124.971,19
00352	000804800	61	21,20	2.539,22	764.562,52	764.562,52
00353	000804827	72	13,61	880,00	167.724,96	167.724,96
00354	000804835	65	18,26	880,00	221.375,75	221.375,75
00355	000804851	77	10,77	1.747,14	267.116,95	267.116,95
00356	000804860	64	18,98	1.377,87	361.750,92	361.750,92
00357	000804894	64	18,98	880,00	233.297,11	233.297,11
00358	000804916	69	15,51	880,00	188.083,79	188.083,79
00359	000804932	67	16,86	2.602,42	605.485,03	605.485,03
00360	000804959	60	21,95	880,00	266.551,79	266.551,79
00361	000804967	74	12,42	880,00	149.937,86	149.937,86
00362	000804975	59	22,72	5.554,20	1.755.331,50	1.768.090,90
00363	000805017	62	20,45	3.456,25	997.544,04	997.544,04
00364	000805025	66	17,55	2.666,25	646.406,11	646.406,11
00365	000805033	69	15,51	880,00	192.176,28	192.176,28
00366	000805041	59	22,72	3.182,86	1.010.302,86	1.010.302,86
00367	000805050	66	17,55	880,00	216.257,41	216.257,41
00368	000805068	70	14,86	880,00	183.374,38	183.374,38
00369	000805084	60	21,95	2.825,11	876.166,62	876.166,62
00370	000805092	58	23,50	1.573,26	521.077,94	521.077,94
00371	000805106	70	14,86	880,00	180.711,21	180.711,21
00372	000805130	71	14,23	3.947,99	798.786,25	798.786,25
00373	000805203	69	15,51	880,00	193.540,44	193.540,44
00374	000805211	65	18,26	2.772,43	716.102,35	716.102,35
00375	000805238	69	15,51	880,00	190.130,03	190.130,03
00376	000805319	59	22,72	4.423,32	1.420.224,87	1.420.224,87
00377	000805327	64	18,98	2.310,32	614.466,43	614.466,43
00378	000805335	66	17,55	8.716,72	2.067.425,16	2.163.727,14
00379	000805343	69	15,51	880,00	193.540,44	193.540,44
00380	000805360	64	18,98	3.271,16	881.212,23	881.212,23
00381	000805378	59	22,72	2.800,38	896.576,55	896.576,55
00382	000805386	75	11,85	880,00	144.693,08	144.693,08
00383	000805408	58	23,50	7.087,41	2.233.801,76	2.301.586,97
00384	000805424	74	12,42	1.780,20	303.317,47	303.317,47
00385	000805432	69	15,51	880,00	193.540,44	193.540,44
00386	000805440	63	19,70	1.770,24	487.632,47	487.632,47
00387	000805459	70	14,86	880,00	182.042,80	182.042,80
00388	000805467	62	20,45	6.717,13	1.884.431,84	1.932.772,99
00389	000805475	80	9,29	880,00	112.521,61	112.521,61
00390	000805505	73	13,00	4.802,38	857.543,25	857.543,25
00391	000805513	59	22,72	1.789,87	556.937,71	556.937,71
00392	000805521	69	15,51	1.672,21	363.884,67	363.884,67
00393	000805530	63	19,70	4.204,12	1.161.727,74	1.161.727,74
00394	000805548	75	11,85	880,00	145.269,55	145.269,55
00395	000805556	69	15,51	913,53	196.666,35	196.666,35
00396	000805564	62	20,45	3.800,25	1.103.536,28	1.103.536,28
00397	000805572	76	11,30	880,00	138.445,63	138.445,63
00398	000805580	69	15,51	1.578,13	339.742,61	339.742,61
00399	000805599	70	14,86	880,00	185.371,76	185.371,76
00400	000805629	64	18,98	1.017,68	272.409,65	272.409,65
00401	000805637	73	13,00	880,00	157.138,35	157.138,35
00402	000805645	52	28,32	1.858,97	736.125,14	736.125,14
00403	000805653	71	14,23	880,00	172.852,25	172.852,25
00404	000805661	74	12,42	880,00	150.533,18	150.533,18
00405	000805688	59	22,72	1.975,00	625.098,58	625.098,58
00406	000805696	67	16,86	880,00	208.310,59	208.310,59
00407	000805726	68	16,18	880,00	198.412,34	198.412,34
00408	000805769	68	16,18	880,00	197.714,04	197.714,04
00409	000805777	69	15,51	880,00	193.540,44	193.540,44
00410	000805785	68	16,18	1.432,42	320.692,36	320.692,36

AValiação Atuarial - Dez / 2016 - CARIÁCIA
PÁGINA 59 DE 94



8-

(Valores em R\$)

Ord	Código do aposentado	Idade	Esperança de Vida	Valor do Provento	Provisão Matemática de Benef. Concedidos	Valor Atual dos Benefícios Futuros
00411	000805793	52	28,32	2.615,38	1.027.957,36	1.027.957,36
00412	000805815	67	16,86	880,00	208.310,59	208.310,59
00413	000805823	72	13,61	3.508,67	658.655,41	658.655,41
00414	000805858	62	20,45	2.438,79	701.732,35	701.732,35
00415	000805882	76	11,30	880,00	139.561,09	139.561,09
00416	000805912	67	16,86	880,00	208.310,59	208.310,59
00417	000805920	71	14,23	4.462,32	896.262,53	896.262,53
00418	000805955	73	13,00	880,00	162.666,19	162.666,19
00419	000805963	62	20,45	3.303,16	935.870,49	935.870,49
00420	000805971	58	23,50	5.672,51	1.856.010,02	1.873.546,82
00421	000805980	68	16,18	880,00	201.205,56	201.205,56
00422	000805998	77	10,77	880,00	134.541,55	134.541,55
00423	000806005	78	10,25	880,00	128.080,71	128.080,71
00424	000806072	71	14,23	1.849,49	367.377,38	367.377,38
00425	000806080	75	11,85	913,53	148.410,92	148.410,92
00426	000806099	66	17,55	4.355,11	1.063.054,53	1.063.054,53
00427	000806110	67	16,86	880,00	204.742,83	204.742,83
00428	000806129	60	21,95	6.274,25	1.903.304,93	1.940.192,25
00429	000806137	66	17,55	3.543,77	873.800,75	873.800,75
00430	000806153	63	19,70	2.183,72	612.923,37	612.923,37
00431	000806188	77	10,77	880,00	129.695,92	129.695,92
00432	000806200	63	19,70	1.723,90	468.871,49	468.871,49
00433	000806218	67	16,86	880,00	209.024,15	209.024,15
00434	000806226	75	11,85	880,00	141.810,74	141.810,74
00435	000806234	73	13,00	880,00	156.524,14	156.524,14
00436	000806242	67	16,86	880,00	211.164,81	211.164,81
00437	000806250	63	19,70	3.083,84	846.796,76	846.796,76
00438	000806269	58	23,50	3.238,70	1.075.678,37	1.075.678,37
00439	000806277	72	13,61	880,00	163.930,88	163.930,88
00440	000806323	67	16,86	880,00	204.742,83	204.742,83
00441	000806331	66	17,55	880,00	212.619,84	212.619,84
00442	000806340	67	16,86	880,00	205.456,38	205.456,38
00443	000806358	63	19,70	880,00	242.405,87	242.405,87
00444	000806374	59	22,72	3.167,07	1.005.290,80	1.005.290,80
00445	000806439	65	18,26	880,00	220.635,36	220.635,36
00446	000806447	59	22,72	6.238,34	1.960.355,64	1.997.282,28
00447	000806480	73	13,00	880,00	155.909,94	155.909,94
00448	000806498	59	22,72	2.341,17	736.712,79	736.712,79
00449	000806501	64	18,98	880,00	231.038,35	231.038,35
00450	000806510	64	18,98	880,00	235.555,86	235.555,86
00451	000806528	65	18,26	880,00	226.558,44	226.558,44
00452	000806552	55	25,87	880,00	321.235,99	321.235,99
00453	000806579	77	10,77	3.042,03	457.645,54	457.645,54
00454	000806617	61	21,20	13.387,17	3.703.580,58	3.971.055,68
00455	000806641	77	10,77	880,00	134.541,55	134.541,55
00456	000806650	62	20,45	880,00	253.209,37	253.209,37
00457	000806676	58	23,50	5.908,89	1.947.035,17	1.973.452,23
00458	000806684	57	24,28	6.606,18	2.178.316,25	2.230.930,32
00459	000806722	63	19,70	880,00	246.231,92	246.231,92
00460	000806730	63	19,70	880,00	243.936,29	243.936,29
00461	000806749	65	18,26	5.735,95	1.475.596,03	1.491.213,95
00462	000806765	68	16,18	880,00	198.412,34	198.412,34
00463	000806773	72	13,61	1.107,10	210.213,90	210.213,90
00464	000806781	62	20,45	880,00	250.879,78	250.879,78
00465	000806790	67	16,86	880,00	208.310,59	208.310,59
00466	000806803	64	18,98	880,00	234.802,94	234.802,94
00467	000806811	65	18,26	880,00	224.337,28	224.337,28
00468	000806820	61	21,20	6.852,54	1.984.387,73	2.038.804,90
00469	000806846	75	11,85	880,00	143.540,15	143.540,15
00470	000806854	59	22,72	6.288,17	1.952.001,36	1.990.241,09

AVALIAÇÃO ATUARIAL – DEZ / 2016 – CARIACICA

PÁGINA 60 DE 94

Fl. 63 Proc. nº 2100 / 14

CÂMARA MUNICIPAL DE CARIACICA

(Valores em R\$)

Ord	Código do aposentado	Idade	Esperança de Vida	Valor do Provento	Provisão Matemática de Benef. Concedidos	Valor Atual dos Benefícios Futuros
00471	000806862	65	18,26	880,00	224.337,28	224.337,28
00472	000806870	66	17,55	2.426,43	584.252,14	584.252,14
00473	000806889	66	17,55	6.082,25	1.495.306,52	1.519.836,63
00474	000806900	67	16,86	880,00	205.456,38	205.456,38
00475	000806919	72	13,61	880,00	170.254,35	170.254,35
00476	000806927	65	18,26	880,00	228.039,20	228.039,20
00477	000806935	62	20,45	6.109,37	1.739.396,12	1.768.679,46
00478	000806943	67	16,86	880,00	210.451,25	210.451,25
00479	000806951	67	16,86	880,00	209.737,70	209.737,70
00480	000806978	67	16,86	913,53	218.469,93	218.469,93
00481	000806986	68	16,18	6.109,37	1.354.664,66	1.377.470,92
00482	000807052	68	16,18	3.568,40	815.888,54	815.888,54
00483	000807060	67	16,86	6.109,37	1.441.732,40	1.466.004,48
00484	000807079	61	21,20	6.109,37	1.809.082,88	1.839.539,43
00485	000807095	76	11,30	913,53	140.825,84	140.825,84
00486	000807109	67	16,86	880,00	210.451,25	210.451,25
00487	000807117	61	21,20	5.234,45	1.565.271,50	1.566.740,92
00488	000807125	61	21,20	7.043,61	2.047.211,65	2.108.246,71
00489	000807133	63	19,70	5.991,03	1.620.886,29	1.645.086,91
00490	000807150	60	21,95	5.049,54	1.538.638,62	1.538.638,62
00491	000807168	64	18,98	880,00	231.038,35	231.038,35
00492	000807176	76	11,30	2.041,13	315.945,42	315.945,42
00493	000807184	76	11,30	880,00	136.214,73	136.214,73
00494	000807214	69	15,51	3.001,35	648.462,25	648.462,25
00495	000807222	58	23,50	3.913,49	1.281.723,45	1.281.723,45
00496	000807230	58	23,50	880,00	286.586,73	286.586,73
00497	000807249	57	24,28	2.607,51	900.032,11	900.032,11
00498	000807257	60	21,95	7.269,81	2.196.403,34	2.267.775,85
00499	000807265	66	17,55	880,00	216.984,92	216.984,92
00500	000807273	67	16,86	880,00	208.310,59	208.310,59
00501	000807281	68	16,18	1.011,48	227.254,31	227.254,31
00502	000807001	59	22,72	880,00	282.547,47	282.547,47
00503	000003182	69	15,51	9.114,81	1.849.114,21	1.941.057,94
00504	000804908	62	20,45	880,00	248.550,19	248.550,19
00505	000028134	88	5,95	1.275,63	100.906,60	100.906,60
00506	022002879	76	11,30	2.970,91	469.280,09	469.280,09
00507	022002880	63	19,70	5.779,53	1.603.983,03	1.622.190,11
00508	022002881	60	21,95	6.040,77	1.812.152,89	1.840.674,99
00509	224002888	66	17,55	880,00	215.529,89	215.529,89
00510	223002891	69	15,51	880,00	194.222,52	194.222,52
00511	223002893	65	18,26	880,00	226.558,44	226.558,44
00512	222002904	70	14,86	880,00	180.045,42	180.045,42
00513	222002905	67	16,86	6.058,51	1.401.859,93	1.424.324,63
00514	222002908	55	25,87	2.742,63	995.945,37	995.945,37
00515	000815901	57	24,28	4.327,77	1.485.735,45	1.485.735,45
00516	000035065	64	18,98	3.568,33	949.054,23	949.054,23
00517	222002928	60	21,95	6.730,24	1.999.130,75	2.050.762,48
00518	222002934	67	16,86	880,00	209.737,70	209.737,70
00519	222002935	68	16,18	880,00	195.619,13	195.619,13
00520	222002948	71	14,23	880,00	178.048,04	178.048,04
00521	222002950	66	17,55	880,00	216.257,41	216.257,41
00522	232002951	66	17,55	880,00	216.257,41	216.257,41
00523	222002952	59	22,72	5.944,39	1.898.030,38	1.924.908,26
00524	223002953	59	22,72	1.569,24	498.107,88	498.107,88
00525	222002956	65	18,26	880,00	228.039,20	228.039,20
00526	222002957	57	24,28	5.213,43	1.793.756,16	1.794.650,19
00527	222002958	68	16,18	1.912,19	429.621,37	429.621,37
00528	232002967	62	20,45	880,00	255.538,96	255.538,96
00529	222002968	63	19,70	880,00	244.701,50	244.701,50
00530	222002969	65	18,26	5.682,92	1.425.440,67	1.439.176,99

AVALIAÇÃO ATUARIAL – DEZ / 2016 – CARIACICA

PÁGINA 61 DE 94

Fl. 64 Proc. nº 2100/14
 CÂMARA MUNICIPAL DE CARIACICA

8

(Valores em R\$)

Ord	Código do aposentado	Idade	Esperança de Vida	Valor do Provento	Provisão Matemática de Benef. Concedidos	Valor Atual dos Benefícios Futuros
00531	230002971	64	18,98	880,00	231.791,27	231.791,27
00532	222002972	60	21,95	880,00	272.123,23	272.123,23
00533	231002973	67	16,86	2.585,28	620.363,81	620.363,81
00534	233002975	74	12,42	880,00	151.128,50	151.128,50
00535	233002976	76	11,30	880,00	141.234,27	141.234,27
00536	233002987	66	17,55	880,00	213.347,35	213.347,35
00537	222002988	62	20,45	1.912,19	538.398,08	538.398,08
00538	223002989	68	16,18	880,00	196.317,43	196.317,43
00539	222002994	58	23,50	1.912,19	628.035,66	628.035,66
00540	222002995	67	16,86	1.849,42	436.288,77	436.288,77
00541	222003001	69	15,51	3.663,95	785.941,72	785.941,72
00542	222003610	66	17,55	880,00	215.529,89	215.529,89
00543	222003611	60	21,95	3.975,01	1.225.600,88	1.225.600,88
00544	232003612	69	15,51	880,00	190.130,03	190.130,03
00545	233003615	67	16,86	880,00	204.029,27	204.029,27
00546	222003616	61	21,20	6.510,42	1.922.246,63	1.966.116,28
00547	222003619	67	16,86	880,00	210.451,25	210.451,25
00548	223003620	68	16,18	880,00	201.903,86	201.903,86
00549	222003631	73	13,00	2.514,59	452.531,21	452.531,21
00550	230003632	58	23,50	2.754,87	897.169,54	897.169,54
00551	230003634	67	16,86	1.523,31	358.122,37	358.122,37
00552	222003635	57	24,28	5.589,72	1.903.864,84	1.918.966,39
00553	222003638	65	18,26	5.245,96	1.353.405,52	1.355.000,59
00554	231003640	62	20,45	12.537,29	3.323.147,82	3.552.137,89
00555	231003641	65	18,26	9.975,87	2.432.775,34	2.568.315,34
00556	231003642	65	18,26	11.058,62	2.654.586,14	2.819.159,97
00557	222003644	62	20,45	1.932,40	545.793,61	545.793,61
00558	223003654	59	22,72	880,00	280.133,95	280.133,95
00559	222003655	57	24,28	2.942,20	999.082,70	999.082,70
00560	222003658	64	18,98	5.220,62	1.374.214,56	1.375.106,96
00561	222003659	61	21,20	4.027,20	1.190.993,97	1.190.993,97
00562	000080175	62	20,45	4.510,94	1.313.890,66	1.313.890,66
00563	000081277	65	18,26	3.560,08	916.552,45	916.552,45
00564	000831382	55	25,87	1.912,19	685.273,07	685.273,07
00565	000809871	64	18,98	2.662,05	714.847,50	714.847,50
00566	00080979	62	20,45	8.293,45	2.281.089,45	2.379.021,71
00567	000812451	57	24,28	3.714,21	1.282.030,85	1.282.030,85
00568	000829302	59	22,72	880,00	276.915,93	276.915,93
00569	000945464	70	14,86	880,00	181.377,00	181.377,00
00570	000831312	55	25,87	880,00	315.366,31	315.366,31
00571	000827522	58	23,50	880,00	293.089,70	293.089,70
00572	000810821	60	21,95	3.181,12	966.437,66	966.437,66
00573	000833013	66	17,55	880,00	218.439,95	218.439,95
00574	000828272	70	14,86	880,00	178.713,84	178.713,84
00575	000804871	61	21,20	7.184,27	2.034.870,46	2.098.967,64
00576	000801831	69	15,51	2.686,05	576.175,65	576.175,65
00577	000829872	67	16,86	880,00	210.451,25	210.451,25
00578	000828072	60	21,95	880,00	274.510,99	274.510,99
00579	000830982	58	23,50	880,00	286.586,73	286.586,73
00580	000830722	58	23,50	880,00	289.838,22	289.838,22
00581	000804531	64	18,98	1.150,90	300.192,00	300.192,00
00582	000827162	57	24,28	880,00	295.536,66	295.536,66
00583	000827727	61	21,20	2.550,60	754.308,01	754.308,01
00584	00082599	66	17,55	880,00	214.802,38	214.802,38
00585	000810181	63	19,70	4.552,62	1.238.235,25	1.238.235,25
00586	000829242	65	18,26	880,00	223.596,90	223.596,90
00587	000801151	62	20,45	8.388,64	2.277.024,34	2.376.718,25
00588	000832553	65	18,26	880,00	224.337,28	224.337,28
00589	000832142	59	22,72	880,00	276.111,42	276.111,42
00590	000825452	72	13,61	880,00	164.563,23	164.563,23

AVALIAÇÃO ATUARIAL – DEZ / 2016 – CARIACICA

PÁGINA 62 DE 94


Fl: 68 Proc. nº 2100/14
CÂMARA MUNICIPAL DE CARIACICA

(Valores em R\$)

Ord	Código do aposentado	Idade	Esperança de Vida	Valor do Provento	Provisão Matemática de Benef. Concedidos.	Valor Atual dos Benefícios Futuros
00591	000800331	63	19,70	4.123,14	1.139.350,48	1.139.350,48
00592	000006221	80	9,29	880,00	114.929,98	114.929,98
00593	000829332	66	17,55	880,00	216.257,41	216.257,41
00594	000827052	69	15,51	880,00	189.447,95	189.447,95
00595	000831132	59	22,72	880,00	278.524,94	278.524,94
00596	000831232	60	21,95	2.987,28	921.057,55	921.057,55
00597	000804921	62	20,45	5.793,42	1.637.774,67	1.656.762,13
00598	000831412	57	24,28	3.423,35	1.149.688,00	1.149.688,00
00599	000822652	53	27,49	880,00	340.739,56	340.739,56
00600	000808851	62	20,45	4.925,65	1.430.335,76	1.430.335,76
00601	000832012	65	18,26	880,00	225.077,67	225.077,67
00602	000082569	50	29,99	880,00	367.581,22	367.581,22
00603	000080159	67	16,86	7.563,73	1.734.567,86	1.796.593,42
00604	000809431	65	18,26	3.497,16	891.526,56	891.526,56
00605	000802101	63	19,70	10.643,87	2.757.977,96	2.922.717,99
00606	000828172	65	18,26	880,00	226.558,44	226.558,44
00607	000829402	65	18,26	3.663,94	940.208,86	940.208,86
00608	000804831	55	25,87	5.614,62	2.037.813,74	2.054.915,89
00609	000352593	57	24,28	1.237,27	418.985,08	418.985,08
00610	000801821	65	18,26	2.729,91	698.229,29	698.229,29
00611	000809941	60	21,95	6.139,55	1.833.482,65	1.865.221,17
00612	000829832	70	14,86	2.892,29	596.130,57	596.130,57
00613	000810571	58	23,50	2.614,17	853.762,98	853.762,98
00614	000828752	61	21,20	880,00	259.462,28	259.462,28
00615	000081071	59	22,72	2.614,17	827.399,48	827.399,48
00616	000809231	59	22,72	6.494,52	2.015.934,25	2.061.489,39
00617	000003772	62	20,45	3.274,43	947.956,52	947.956,52
00618	000828122	72	13,61	880,00	170.254,35	170.254,35
00619	000828922	65	18,26	880,00	224.337,28	224.337,28
00620	000825952	60	21,95	880,00	273.715,07	273.715,07
00621	000812861	61	21,20	3.414,54	1.031.175,05	1.031.175,05
00622	000804781	63	19,70	6.111,55	1.629.435,10	1.656.923,38
00623	000081408	54	26,68	4.840,93	1.804.225,93	1.804.225,93
00624	000830492	62	20,45	3.784,24	1.085.530,04	1.085.530,04
00625	000831042	63	19,70	3.784,24	1.039.120,77	1.039.120,77
00626	000813641	58	23,50	6.139,55	1.959.850,04	1.993.776,04
00627	000830692	60	21,95	880,00	275.306,91	275.306,91
00628	000803931	73	13,00	897,15	159.574,59	159.574,59
00629	000831462	59	22,72	5.594,71	1.751.586,58	1.765.642,36
00630	000829122	60	21,95	880,00	271.327,31	271.327,31
00631	000082707	74	12,42	882,86	151.022,41	151.022,41
00632	000814001	64	18,98	9.767,88	2.495.692,25	2.631.352,58
00633	000810401	61	21,20	5.983,64	1.738.491,57	1.764.237,37
00634	000800591	61	21,20	13.023,39	3.564.052,90	3.816.576,72
00635	000830022	62	20,45	880,00	251.656,31	251.656,31
00636	000801391	60	21,95	1.488,10	457.474,73	457.474,73
00637	000829072	61	21,20	880,00	261.822,38	261.822,38
00638	000828892	61	21,20	4.590,63	1.382.244,80	1.382.244,80
00639	000828772	55	25,87	1.815,10	666.044,83	666.044,83
00640	000810391	74	12,42	4.583,97	787.236,92	787.236,92
00641	000832082	60	21,95	880,00	268.939,55	268.939,55
00642	000810651	57	24,28	5.011,03	1.701.595,19	1.701.595,19
00643	000080937	49	30,83	1.606,57	706.536,42	706.536,42
00644	000828472	59	22,72	880,00	276.111,42	276.111,42
00645	000812291	49	30,83	2.545,68	1.101.588,64	1.101.588,64
00646	000360962	57	24,28	4.296,78	1.479.106,28	1.479.106,28
00647	000815711	56	25,07	3.626,00	1.268.644,01	1.268.644,01
00648	000810221	58	23,50	2.669,71	881.766,04	881.766,04
00649	000810541	59	22,72	2.026,02	654.212,18	654.212,18
00650	000829933	62	20,45	880,00	250.103,25	250.103,25

AVALIAÇÃO ATUARIAL – DEZ / 2016 – CARIACICA

PÁGINA 63 DE 94



(Valores em R\$)

Ord.	Código do aposentado	Idade	Esperança de Vida	Valor do Provento	Provisão Matemática de Benef. Concedidos	Valor Atual dos Benefícios Futuros
00651	000809901	65	18,26	4.574,73	1.170.079,04	1.170.079,04
00652	000827462	62	20,45	2.550,59	724.898,68	724.898,68
00653	000801702	56	25,07	1.332,51	471.236,95	471.236,95
00654	000805421	64	18,98	1.829,58	486.605,96	486.605,96
00655	000812811	57	24,28	3.055,93	1.037.701,99	1.037.701,99
00656	000803307	64	18,98	880,00	233.297,11	233.297,11
00657	000808691	66	17,55	7.399,42	1.788.236,95	1.848.971,94
00658	000813421	64	18,98	1.654,46	432.952,30	432.952,30
00659	000828412	68	16,18	880,00	197.714,04	197.714,04
00660	000815681	57	24,28	6.139,57	2.066.233,72	2.102.001,93
00661	000803196	64	18,98	880,00	234.802,94	234.802,94
00662	000828111	71	14,23	880,00	172.202,77	172.202,77
00663	000829602	65	18,26	1.724,82	433.901,50	433.901,50
00664	000830242	70	14,86	880,00	186.037,55	186.037,55
00665	000801221	56	25,07	7.033,21	2.383.353,17	2.454.106,98
00666	000827222	70	14,86	880,00	181.377,00	181.377,00
00667	000831372	70	14,86	1.091,16	226.550,35	226.550,35
00668	00080244	58	23,50	2.747,27	914.996,07	914.996,07
00669	000830102	54	26,68	3.784,26	1.435.898,79	1.435.898,79
00670	000827502	61	21,20	880,00	262.609,07	262.609,07
00671	000810211	63	19,70	5.416,81	1.503.997,14	1.510.961,96
00672	000807071	58	23,50	1.555,13	505.017,62	505.017,62
00673	000811117	74	12,42	1.719,11	303.375,51	303.375,51
00674	000813621	64	18,98	4.940,58	1.301.344,65	1.301.344,65
00675	000812801	64	18,98	1.149,65	310.685,89	310.685,89
00676	000809171	54	26,68	4.296,78	1.609.691,18	1.609.691,18
00677	00083101	62	20,45	3.784,26	1.092.214,40	1.092.214,40
00678	000801561	65	18,26	5.074,12	1.280.731,71	1.280.731,71
00679	000801051	59	22,72	1.442,19	467.008,97	467.008,97
00680	00082766	65	18,26	880,00	226.558,44	226.558,44
00681	00080445	59	22,72	2.725,56	872.622,00	872.622,00
00682	000802221	59	22,72	1.512,77	480.183,19	480.183,19
00683	000813451	59	22,72	1.961,67	615.499,42	615.499,42
00684	000809361	59	22,72	3.460,66	1.088.990,76	1.088.990,76
00685	000815771	65	18,26	3.625,08	908.887,32	908.887,32
00686	000801581	63	19,70	5.944,65	1.589.163,64	1.611.674,54
00687	000809461	61	21,20	2.510,03	758.017,28	758.017,28
00688	000802401	73	13,00	1.528,22	273.955,23	273.955,23
00689	000801441	60	21,95	1.851,14	509.090,20	509.090,20
00690	000800171	57	24,28	1.860,43	643.899,28	643.899,28
00691	000829662	63	19,70	1.677,92	459.283,80	459.283,80
00692	000800231	58	23,50	9.898,08	3.054.809,86	3.223.475,47
00693	000825492	63	19,70	880,00	243.936,29	243.936,29
00694	000360882	55	25,87	4.185,38	1.531.822,97	1.531.822,97
00695	000815601	59	22,72	3.482,73	1.115.039,41	1.115.039,41
00696	000827642	68	16,18	2.550,60	564.960,28	564.960,28
00697	000815561	62	20,45	3.482,69	1.008.248,36	1.008.248,36
00698	000810691	60	21,95	4.185,38	1.294.249,01	1.294.249,01
00699	000812941	73	13,00	3.568,36	649.641,72	649.641,72
00700	000802561	63	19,70	1.224,82	342.715,66	342.715,66
00701	000829362	58	23,50	880,00	289.838,22	289.838,22
00702	000811521	64	18,98	4.275,86	1.122.599,57	1.122.599,57
00703	000804741	66	17,55	6.409,40	1.557.686,90	1.590.987,52
00704	000828682	61	21,20	3.663,96	1.106.498,72	1.106.498,72
00705	000832672	63	19,70	880,00	241.640,67	241.640,67
00706	000807391	53	27,49	4.468,39	1.704.127,57	1.704.127,57
00707	000808621	53	27,49	4.185,38	1.600.261,78	1.600.261,78
00708	000804751	53	27,49	5.600,73	2.140.327,25	2.157.741,07
00709	000810152	53	27,49	4.591,45	1.764.443,74	1.764.443,74
00710	000813971	59	22,72	3.568,30	1.152.222,26	1.152.222,26

AVALIAÇÃO ATUARIAL – DEZ / 2016 – CARIACICA

PÁGINA 64 DE 94

Nº: 67 Proc. nº 2100/14
 CÂMARA MUNICIPAL DE CARIACICA

(Valores em R\$)

Ord	Código do aposentado	Idade	Esperança de Vida	Valor do Provento	Provisão Matemática de Benef. Concedidos	Valor Atual dos Benefícios Futuros
00711	000815551	61	21,20	3.625,10	1.081.800,18	1.081.800,18
00712	000809191	59	22,72	4.963,88	1.566.557,84	1.566.557,84
00713	000812201	62	20,45	3.851,19	1.121.726,87	1.121.726,87
00714	000814251	59	22,72	3.560,06	1.123.524,32	1.123.524,32
00715	000813731	54	26,68	4.459,15	1.670.519,42	1.670.519,42
00716	000813011	66	17,55	2.847,17	709.098,90	709.098,90
00717	000830202	58	23,50	1.883,70	622.158,47	622.158,47
00718	000810621	56	25,07	4.420,17	1.575.680,00	1.575.680,00
00719	000810801	55	25,87	3.703,78	1.362.618,81	1.362.618,81
00720	000804981	54	26,68	1.481,40	550.695,41	550.695,41
00721	000803891	65	18,26	12.958,66	3.044.944,82	3.259.923,91
00722	000810611	53	27,49	4.489,20	1.712.063,96	1.712.063,96
00723	000811151	63	19,70	4.188,96	1.146.610,97	1.146.610,97
00724	000809351	57	24,28	4.304,56	1.461.699,21	1.461.699,21
00725	000813931	58	23,50	3.841,64	1.279.483,09	1.279.483,09
00726	000829382	56	25,07	3.303,07	1.180.576,47	1.180.576,47
00727	000810411	58	23,50	5.579,84	1.844.113,00	1.858.401,86
00728	000801211	61	21,20	3.071,58	908.381,32	908.381,32
00729	000809841	54	26,68	5.000,85	1.892.708,15	1.892.708,15
00730	000809051	53	27,49	5.259,12	2.033.400,90	2.036.352,55
00731	000825933	63	19,70	880,00	246.997,13	246.997,13
00732	000810591	53	27,49	5.052,17	1.956.220,68	1.956.220,68
00733	000810491	54	26,68	6.173,83	2.254.821,08	2.295.058,61
00734	000811401	61	21,20	2.334,10	690.280,84	690.280,84
00735	000804691	60	21,95	2.850,41	863.388,51	863.388,51
00736	000810501	57	24,28	2.484,95	857.728,18	857.728,18
00737	000803851	64	18,98	7.028,20	1.838.838,66	1.893.314,85
00738	000809521	63	19,70	4.621,54	1.297.167,15	1.297.167,15
00739	000827702	58	23,50	880,00	285.773,86	285.773,86
00740	000832122	72	13,61	880,00	167.724,96	167.724,96
00741	000825563	72	13,61	880,00	167.724,96	167.724,96
00742	000810171	52	28,32	5.430,29	2.129.241,83	2.139.664,44
00743	000802771	56	25,07	2.617,23	910.765,47	910.765,47
00744	000800201	60	21,95	6.499,02	1.953.669,49	1.997.941,95
00745	000815631	49	30,83	2.660,66	1.159.383,66	1.159.383,66
00746	000830922	55	25,87	3.663,96	1.327.021,40	1.327.021,40
00747	000354335	55	25,87	2.100,22	762.663,71	762.663,71
00748	008046801	61	21,20	1.712,86	501.963,13	501.963,13
00749	000800551	69	15,51	14.903,26	2.989.099,42	3.219.951,51
00750	000808711	64	18,98	4.051,48	1.081.022,09	1.081.022,09
00751	000830232	56	25,07	880,00	305.399,91	305.399,91
00752	000827392	63	19,70	880,00	240.875,46	240.875,46
00753	000809741	54	26,68	4.750,98	1.798.138,03	1.798.138,03
00754	000813541	53	27,49	5.041,90	1.952.244,09	1.952.244,09
00755	000831672	63	19,70	3.423,37	951.936,11	951.936,11
00756	008075201	68	16,18	4.266,25	982.217,60	982.217,60
00757	008271702	72	13,61	880,00	168.989,65	168.989,65
00758	008041401	57	24,28	14.992,05	4.750.678,84	5.118.830,99
00759	008158801	53	27,49	2.836,72	1.098.389,47	1.098.389,47
00760	008280602	64	18,98	880,00	231.791,27	231.791,27
00761	008047101	69	15,51	2.850,41	615.850,62	615.850,62
00762	000809651	50	29,99	2.837,20	1.193.615,33	1.193.615,33
00763	008047001	56	25,07	5.739,22	1.970.796,32	1.991.769,66
00764	008018701	56	25,07	1.411,70	493.917,47	493.917,47
00765	008092101	60	21,95	6.095,78	1.865.033,66	1.896.030,52
00766	008090301	53	27,49	1.769,20	678.165,00	678.165,00
00767	008021601	62	20,45	1.467,92	422.376,24	422.376,24
00768	008325703	62	20,45	880,00	251.656,31	251.656,31
00769	008306702	57	24,28	880,00	300.464,00	300.464,00
00770	008299602	55	25,87	1.091,16	397.278,29	397.278,29

Fl: 68 Proc. nº 2100/17
CÂMARA MUNICIPAL DE CARIACICA

8

(Valores em R\$)

Ord	Código do aposentado	Idade	Esperança de Vida	Valor do Provento	Provisão Matemática de Benef. Concedidos	Valor Atual dos Benefícios Futuros
00771	008272402	61	21,20	880,00	265.755,87	265.755,87
00772	008034201	64	18,98	10.016,77	2.539.133,08	2.681.260,13
00773	008019501	62	20,45	10.017,62	2.696.159,03	2.847.090,09
00774	000811343	69	15,51	3.286,25	720.205,43	720.205,43
00775	000826932	59	22,72	880,00	284.156,48	284.156,48
00776	008102001	52	28,32	2.984,31	1.172.962,80	1.172.962,80
00777	008034401	67	16,86	5.018,07	1.159.377,85	1.159.377,85
00778	008090101	60	21,95	7.254,32	2.160.323,81	2.230.137,81
00779	008127201	71	14,23	3.860,10	755.363,55	755.363,55
00780	008280402	67	16,86	880,00	207.597,04	207.597,04
00781	008055301	60	21,95	3.119,15	975.822,22	975.822,22
00782	008285702	53	27,49	880,00	340.739,56	340.739,56
00783	008328303	71	14,23	880,00	172.852,25	172.852,25
00784	008108901	52	28,32	4.170,13	1.671.760,38	1.671.760,38
00785	008086801	58	23,50	6.700,99	2.128.154,43	2.182.289,58
00786	008098201	55	25,87	2.279,12	825.456,89	825.456,89
00787	008132701	53	27,49	4.285,73	1.667.780,74	1.667.780,74
00788	000809621	53	27,49	3.538,54	1.363.260,34	1.363.260,34
00789	008285802	62	20,45	880,00	247.773,66	247.773,66
00790	008088001	55	25,87	6.159,04	2.215.150,09	2.254.170,22
00791	008274102	67	16,86	1.276,80	304.310,34	304.310,34
00792	008019001	64	18,98	1.585,70	413.601,93	413.601,93
00793	008332003	62	20,45	880,00	254.762,43	254.762,43
00794	008109501	51	29,15	3.885,79	1.573.050,57	1.573.050,57
00795	008276502	55	25,87	880,00	322.913,04	322.913,04
00796	008037401	60	21,95	11.754,65	3.361.704,10	3.581.743,77
00797	008044301	58	23,50	3.129,23	1.045.100,85	1.045.100,85
00798	000080738	62	20,45	4.296,78	1.209.805,55	1.209.805,55
00799	008318802	64	18,98	880,00	231.791,27	231.791,27
00800	008096901	61	21,20	7.299,04	2.118.082,06	2.186.156,10
00801	008101201	56	25,07	6.174,27	2.168.090,25	2.206.794,86
00802	008297202	61	21,20	3.543,67	1.070.171,70	1.070.171,70
00803	008111801	63	19,70	2.216,04	604.652,18	604.652,18
00804	008299502	53	27,49	941,15	359.844,60	359.844,60
00805	008028401	60	21,95	2.125,73	643.883,11	643.883,11
00806	008108101	51	29,15	5.213,11	2.135.126,80	2.136.176,59
00807	008112601	59	22,72	3.943,81	1.269.870,87	1.269.870,87
00808	008290102	59	22,72	4.024,82	1.295.955,35	1.295.955,35
00809	008106301	51	29,15	4.810,53	1.985.495,14	1.985.495,14
00810	008110901	59	22,72	3.794,77	1.197.596,78	1.197.596,78
00811	008052301	56	25,07	1.331,34	468.312,38	468.312,38
00812	008107501	51	29,15	4.783,96	1.969.793,68	1.969.793,68
00813	008111901	58	23,50	4.521,24	1.480.770,19	1.480.770,19
00814	008106001	53	27,49	4.783,96	1.824.477,75	1.824.477,75
00815	008313502	53	27,49	880,00	337.319,24	337.319,24
00816	008017201	62	20,45	3.741,36	1.056.722,41	1.056.722,41
00817	008028001	55	25,87	3.181,77	1.143.285,30	1.143.285,30
00818	008050001	61	21,20	3.305,49	977.557,27	977.557,27
00819	008277502	63	19,70	2.182,86	593.700,81	593.700,81
00820	008094501	51	29,15	4.501,73	1.862.496,84	1.862.496,84
00821	008297702	59	22,72	941,15	300.460,49	300.460,49
00822	000831212	59	22,72	2.892,30	926.005,88	926.005,88
00823	000809611	51	29,15	4.742,14	1.919.719,29	1.919.719,29
00824	000810911	57	24,28	4.201,84	1.418.976,21	1.418.976,21
00825	008096301	51	29,15	5.331,09	2.204.459,12	2.210.903,73
00826	008114011	58	23,50	4.208,44	1.393.873,39	1.393.873,39
00827	008021501	62	20,45	16.261,71	4.341.947,24	4.693.460,23
00828	008047601	52	28,32	5.547,64	2.164.992,00	2.180.462,26
00829	008280202	57	24,28	880,00	296.357,89	296.357,89
00830	008326203	66	17,55	880,00	219.894,98	219.894,98

AVALIAÇÃO ATUARIAL – DEZ / 2016 – CARIACICA

PÁGINA 66 DE 94

Fl: 69 Proc. nº 0100/14
CÂMARA MUNICIPAL DE CARIACICA

(Valores em R\$)

Ord	Código do aposentado	Idade	Esperança de Vida	Valor do Provento	Provisão Matemática de Benef. Concedidos	Valor Atual dos Benefícios Futuros
00831	008104701	50	29,99	5.056,30	2.122.145,40	2.122.145,40
00832	008316301	70	14,86	880,00	186.037,55	186.037,55
00833	008321602	61	21,20	880,00	263.395,77	263.395,77
00834	008020801	60	21,95	19.966,53	5.605.278,41	6.102.033,62
00835	008287602	54	26,68	3.904,55	1.451.476,81	1.451.476,81
00836	008036201	55	25,87	1.511,28	541.598,63	541.598,63
00837	008309502	55	25,87	880,00	323.751,56	323.751,56
00838	008142101	51	29,15	4.005,97	1.645.491,66	1.645.491,66
00839	008052701	57	24,28	4.056,56	1.366.129,03	1.366.129,03
00840	008130701	59	22,72	4.005,97	1.289.885,82	1.289.885,82
00841	008089101	52	28,32	4.897,35	1.924.870,19	1.924.870,19
00842	008311902	55	25,87	9.460,68	3.222.070,86	3.390.431,53
00843	008004201	59	22,72	2.898,29	914.675,40	914.675,40
00844	008001401	61	21,20	4.326,38	1.306.546,45	1.306.546,45
00845	008143001	60	21,95	3.714,22	1.128.395,69	1.128.395,69
00846	008132101	55	25,87	4.005,97	1.466.160,03	1.466.160,03
00847	008010201	57	24,28	1.617,91	550.903,46	550.903,46
00848	008090801	50	29,99	4.783,96	2.012.620,89	2.012.620,89
00849	008087601	50	29,99	4.783,96	2.017.398,36	2.017.398,36
00850	000827352	69	15,51	1.100,60	233.526,85	233.526,85
00851	008131401	59	22,72	3.860,10	1.211.156,46	1.211.156,46
00852	008042301	59	22,72	10.844,25	3.291.475,41	3.491.749,65
00853	008114801	51	29,15	4.917,91	2.039.550,18	2.039.550,18
00854	008114101	50	29,99	4.092,83	1.717.773,94	1.717.773,94
00855	008140101	55	25,87	4.005,97	1.466.160,03	1.466.160,03
Totais.....				2.582.415,81	677.759.210,13	687.513.336,86

Idade Média = 65,64 anos
Provento Médio = R\$ 3020,37

8

Fl: 70 Proc. nº 2100 / 14
CÂMARA MUNICIPAL DE CARIACICA

HISTOGRAMAS

Pensão por Morte

8

Distribuição das Pensionistas por Idade e Provento
**Instituto de Previdência dos Servidores Públicos do
Município de Cariacica - Plano Previdenciário**

Idade	Número de Pensionistas	Valor do Provento	
		Na idade	Médio
Ate 19	2	1.533,72	766,86
20	0	0,00	0,00
21	0	0,00	0,00
22	0	0,00	0,00
23	0	0,00	0,00
24	0	0,00	0,00
25	0	0,00	0,00
26	0	0,00	0,00
27	0	0,00	0,00
28	0	0,00	0,00
29	0	0,00	0,00
30	0	0,00	0,00
31	0	0,00	0,00
32	0	0,00	0,00
33	0	0,00	0,00
34	0	0,00	0,00
35	0	0,00	0,00
36	0	0,00	0,00
37	0	0,00	0,00
38	1	2.220,49	2.220,49
39	0	0,00	0,00
40	0	0,00	0,00
41	0	0,00	0,00
42	0	0,00	0,00
43	0	0,00	0,00
44	0	0,00	0,00
45	0	0,00	0,00
46	0	0,00	0,00
47	0	0,00	0,00
48	1	2.340,78	2.340,78
49	0	0,00	0,00
50	1	2.220,49	2.220,49
51	0	0,00	0,00
52	0	0,00	0,00
53	0	0,00	0,00
54	0	0,00	0,00
55	0	0,00	0,00
56	1	2.340,78	2.340,78
57	0	0,00	0,00
58	0	0,00	0,00
59	0	0,00	0,00
60	0	0,00	0,00
61	1	880,00	880,00
62	0	0,00	0,00
63	1	880,00	880,00
64	2	4.561,29	2.280,65
65	1	2.220,49	2.220,49
66	0	0,00	0,00
67	0	0,00	0,00
68	0	0,00	0,00
69	0	0,00	0,00
70	0	0,00	0,00
71	0	0,00	0,00
72	1	2.583,00	2.583,00
73	0	0,00	0,00
74	0	0,00	0,00
75	0	0,00	0,00
76	0	0,00	0,00
77	0	0,00	0,00
78	0	0,00	0,00
79	0	0,00	0,00
80	0	0,00	0,00
Acima 80	0	0,00	0,00
TOTAL	12	21.781,04	1.815,09

Idade Média = 51 anos

Fl: 72 Proc. nº 2100/14
CÂMARA MUNICIPAL DE CARIACICA

Distribuição das Pensionistas por Idade e Provento
**Instituto de Previdência dos Servidores Públicos do
Município de Cariacica - Plano Financeiro**

Idade	Número de Pensionistas	Valor do Provento	
		Na Idade	Médio
Ate 19	9	13.822,15	1.535,79
20	0	0,00	0,00
21	0	0,00	0,00
22	1	880,00	880,00
23	0	0,00	0,00
24	0	0,00	0,00
25	0	0,00	0,00
26	0	0,00	0,00
27	0	0,00	0,00
28	0	0,00	0,00
29	0	0,00	0,00
30	0	0,00	0,00
31	0	0,00	0,00
32	0	0,00	0,00
33	1	2.795,47	2.795,47
34	0	0,00	0,00
35	0	0,00	0,00
36	0	0,00	0,00
37	0	0,00	0,00
38	1	1.424,14	1.424,14
39	1	880,00	880,00
40	1	880,00	880,00
41	1	880,00	880,00
42	0	0,00	0,00
43	1	880,00	880,00
44	2	8.755,77	4.377,89
45	1	1.829,53	1.829,53
46	1	646,86	646,86
47	0	0,00	0,00
48	1	994,19	994,19
49	1	880,00	880,00
50	0	0,00	0,00
51	0	0,00	0,00
52	1	1.665,07	1.665,07
53	1	4.969,45	4.969,45
54	1	1.582,01	1.582,01
55	2	3.432,65	1.716,33
56	2	6.374,14	3.187,07
57	2	1.760,00	880,00
58	2	1.760,00	880,00
59	4	6.591,87	1.647,97
60	4	7.396,28	1.849,07
61	4	10.318,13	2.579,53
62	3	8.331,59	2.777,20
63	2	4.118,69	2.059,35
64	7	9.501,06	1.357,29
65	2	1.760,00	880,00
66	6	6.572,89	1.095,48
67	4	3.520,00	880,00
68	4	3.234,63	808,66
69	6	10.855,28	1.809,21
70	6	16.851,26	2.808,54
71	2	1.760,00	880,00
72	3	3.420,32	1.140,11
73	4	4.958,57	1.239,64
74	6	6.613,21	1.102,20
75	4	5.073,01	1.268,25
76	7	13.828,68	1.975,53
77	4	6.940,05	1.735,01
78	1	880,00	880,00
79	4	3.520,00	880,00
80	1	3.302,14	3.302,14
Acima 80	14	38.950,84	2.782,20
TOTAL	135	235.389,93	1.743,63

Idade Média = 63,31 anos

8

Fl: 73 Proc. nº 2100/14
CÂMARA MUNICIPAL DE CARIACICA

Provisão Matemática de Benefícios Concedidos

Pensão por Morte

8

Fl: 74 Proc. nº 2100 / 14
CÂMARA MUNICIPAL DE CARIACICA

Provisão Matemática de Benefícios Concedidos

Instituto de Previdência dos Servidores Públicos do Município de Cariacica - Plano Previdenciário

Pensão por Morte

Número de Complementações: 13

Correção Aplicada: 10%

Taxa de Capitalização ao Ano: 6%

Tábua de Sobrevivência: IBGE-2014 - ambos os sexos / homens mulheres

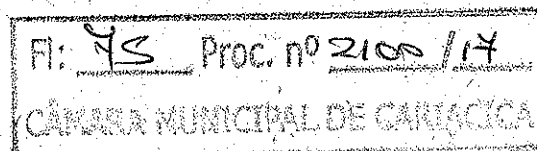
(Valores em R\$)

Ord	Código Pensionista Principal	Nº Pens.	Valor do Provento	Provisão Matemáticas de Benef. Concedidos	Valor Atual dos Benefícios Futuros
00001	000806161	0	880,00	140.316,03	140.316,03
00002	000004431	0	880,00	134.732,60	134.732,60
00003	000004798	0	2.583,00	314.261,30	314.261,30
00004	000011676	0	766,86	176.493,40	176.493,40
00005	000012086	0	766,86	177.897,21	177.897,21
00006	000012154	0	2.220,50	332.680,86	332.680,86
00007	000012156	0	2.340,79	350.703,01	350.703,01
00008	000012300	0	2.220,49	468.219,63	468.219,63
00009	000012312	0	2.340,78	406.976,19	406.976,19
00010	000013346	0	2.220,49	325.246,75	325.246,75
00011	000013570	0	2.220,49	418.855,84	418.855,84
00012	000013574	0	2.340,78	451.746,24	451.746,24
Totais			21.781,04	3.698.129,04	3.698.129,04

Idade Média = 51 anos

Provento Médio = R\$ 1815,09

8



Provisão Matemática de Benefícios Concedidos

Instituto de Previdência dos Servidores Públicos do Município de Cariacica - Plano Financeiro

Pensão por Morte

Número de Complementações: 13

Correção Aplicada: 10%

Taxa de Capitalização ao Ano: 0%

Tábua de Sobrevivência: IBGE 2014 - ambos os sexos / homens mulheres.

(Valores em R\$)

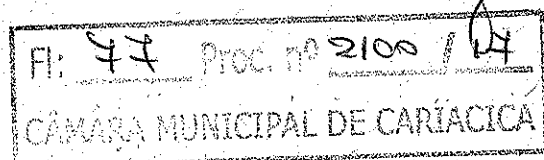
Ord	Código Pensionista Principal	Nº Pens.	Valor do Provento	Provisão Matemáticas de Benef. Concedidos	Valor Atual dos Benefícios Futuros
00001	000030155	0	880,00	69.220,66	69.220,66
00002	000030244	0	1.016,80	214.957,93	214.957,93
00003	000030708	0	880,00	228.779,59	228.779,59
00004	000031046	0	880,00	99.064,24	99.064,24
00005	000031402	0	880,00	178.048,04	178.048,04
00006	000031968	0	880,00	284.960,99	284.960,99
00007	000032026	0	1.694,64	511.773,32	511.773,32
00008	000040126	0	880,00	186.037,55	186.037,55
00009	000068683	0	880,00	202.602,17	202.602,17
00010	000205265	0	2.089,40	198.481,09	198.481,09
00011	000260924	0	3.002,72	811.466,73	811.466,73
00012	000266469	0	892,60	150.273,16	150.273,16
00013	000268335	0	880,00	387.005,89	387.005,89
00014	000322318	0	880,00	497.700,76	497.700,76
00015	000322407	0	880,00	219.894,98	219.894,98
00016	000337498	0	880,00	237.814,62	237.814,62
00017	000337854	0	880,00	141.234,27	141.234,27
00018	000344605	0	1.876,69	414.199,38	414.199,38
00019	000346012	0	880,00	141.234,27	141.234,27
00020	000352705	0	880,00	121.861,68	121.861,68
00021	000352896	0	880,00	275.306,91	275.306,91
00022	000354201	0	3.302,14	434.881,81	434.881,81
00023	000356727	0	880,00	237.814,62	237.814,62
00024	000358606	0	880,00	486.352,29	486.352,29
00025	000367311	0	10.535,77	1.060.010,63	1.122.672,66
00026	000373362	0	880,00	155.295,73	155.295,73
00027	000387185	0	880,00	104.507,73	104.507,73
00028	000401080	0	2.448,90	540.490,37	540.490,37
00029	000408603	0	880,00	162.666,19	162.666,19
00030	000419834	0	880,00	237.814,62	237.814,62
00031	000444391	0	5.990,79	4.881.494,75	4.954.358,62
00032	000447897	0	999,92	193.455,37	193.455,37
00033	000447986	0	880,00	314.527,79	314.527,79
00034	000452114	0	880,00	211.164,81	211.164,81
00035	000457868	0	5.494,14	876.401,14	881.773,69
00036	000458015	0	2.112,57	390.504,22	390.504,22
00037	000459917	0	5.494,14	1.951.739,56	1.963.704,19
00038	000462640	0	5.407,30	639.323,32	642.164,37
00039	000475750	0	880,00	294.715,44	294.715,44
00040	000475866	0	737,24	184.222,02	184.222,02
00041	000476013	0	184,31	42.433,64	42.433,64
00042	000476175	0	880,00	751.182,98	751.182,98
00043	000476226	0	880,00	275.306,91	275.306,91
00044	000476515	0	1.665,07	672.407,79	672.407,79
00045	000476544	0	880,00	104.507,73	104.507,73
00046	000476714	0	1.137,31	251.012,74	251.012,74
00047	000476722	0	1.583,33	349.452,66	349.452,66
00048	000476757	0	2.098,34	567.063,56	567.063,56

46 20002100 117

CARIACICA - MUNICÍPIO DE CARIACICA

(Valores em R\$)

Ord	Código Pensionista Principal	Nº Pens.	Valor do Provento	Provisão Matemáticas de Benef. Concedidos	Valor Atual dos Benefícios Futuros
00049	000476765	0	880,00	294.715,44	294.715,44
00050	000476781	0	1.311,45	132.066,06	132.066,06
00051	000476795	0	994,19	449.340,33	449.340,33
00052	000476803	0	880,00	128.080,71	128.080,71
00053	000476838	0	1.813,51	587.249,55	587.249,55
00054	000476846	0	1.733,87	366.551,05	366.551,05
00055	000477141	0	1.540,40	298.022,50	298.022,50
00056	000477214	0	880,00	134.541,55	134.541,55
00057	000804185	0	2.552,65	941.551,00	941.551,00
00058	000804215	0	880,00	178.048,04	178.048,04
00059	000804223	0	880,00	134.541,55	134.541,55
00060	000804282	0	880,00	121.861,68	121.861,68
00061	000804347	0	1.064,88	310.165,04	310.165,04
00062	000804428	0	1.582,01	601.800,20	601.800,20
00063	000804444	0	880,00	155.295,73	155.295,73
00064	000804525	0	880,00	452.597,35	452.597,35
00065	000804614	0	1.787,36	179.991,31	179.991,31
00066	000804991	0	880,00	304.570,11	304.570,11
00067	000805076	0	1.840,39	324.778,09	324.778,09
00068	000805297	0	880,00	141.234,27	141.234,27
00069	000805831	0	880,00	751.182,98	751.182,98
00070	000805866	0	3.295,91	995.349,35	995.349,35
00071	000805890	0	880,00	121.861,68	121.861,68
00072	000805904	0	880,00	284.960,99	284.960,99
00073	000806382	0	880,00	155.295,73	155.295,73
00074	000806390	0	864,51	785.511,30	785.511,30
00075	000806404	0	864,50	797.631,67	797.631,67
00076	000806455	0	880,00	751.182,98	751.182,98
00077	000806463	0	2.168,63	1.793.448,07	1.793.448,07
00078	000806536	0	2.238,35	265.823,72	265.823,72
00079	000806544	0	2.420,41	407.486,75	407.486,75
00080	000806560	0	880,00	228.779,59	228.779,59
00081	000806625	0	308,98	36.694,09	36.694,09
00082	000806692	0	880,00	148.151,90	148.151,90
00083	000806706	0	1.286,70	152.806,93	152.806,93
00084	000806714	0	880,00	148.151,90	148.151,90
00085	000806960	0	880,00	237.814,62	237.814,62
00086	000807010	0	646,86	308.313,66	308.313,66
00087	000807028	0	646,86	560.894,35	560.894,35
00088	000807036	0	646,86	587.750,10	587.750,10
00089	000807087	0	2.315,65	578.636,15	578.636,15
00090	000807141	0	880,00	162.666,19	162.666,19
00091	000807290	0	2.965,63	895.606,34	895.606,34
00092	032002910	0	880,00	693.085,03	693.085,03
00093	322002924	0	2.361,95	713.297,81	713.297,81
00094	000019410	0	9.545,12	1.916.617,39	2.017.898,56
00095	034002932	0	880,00	186.037,55	186.037,55
00096	034002933	0	880,00	211.164,81	211.164,81
00097	000002913	0	8.332,93	851.100,35	887.942,00
00098	322002990	0	1.829,53	894.831,65	894.831,65
00099	322003613	0	2.368,21	689.782,84	689.782,84
00100	331003636	0	3.018,36	977.403,25	977.403,25
00101	000801921	0	1.868,29	299.848,38	299.848,38
00102	000828302	0	880,00	237.814,62	237.814,62
00103	000102521	0	4.969,45	1.948.334,78	1.948.334,78
00104	000003721	0	880,00	170.254,35	170.254,35
00105	000003833	0	880,00	441.467,70	441.467,70




(Valores em R\$)

Ord	Código Pensionista Principal	Nº Pens.	Valor do Provento	Provisão Matemáticas de Benef. Concedidos	Valor Atual dos Benefícios Futuros
00106	000004684	0	880,00	219.894,98	219.894,98
00107	000005288	0	1.424,14	823.879,70	823.879,70
00108	000003624	0	880,00	324.590,08	324.590,08
00109	000004803	0	880,00	275.306,91	275.306,91
00110	000007836	0	880,00	202.602,17	202.602,17
00111	000011679	0	4.898,50	1.426.774,34	1.426.774,34
00112	000011671	0	880,00	246.997,13	246.997,13
00113	000003664	0	3.238,69	909.030,82	909.030,82
00114	000012089	0	2.946,25	472.853,94	472.853,94
00115	000007305	0	880,00	211.164,81	211.164,81
00116	000012176	0	1.252,82	221.088,18	221.088,18
00117	000012196	0	1.086,00	200.744,87	200.744,87
00118	000012188	0	880,00	219.894,98	219.894,98
00119	000012182	0	880,00	194.222,52	194.222,52
00120	000012215	0	880,00	121.861,68	121.861,68
00121	000012248	0	880,00	211.164,81	211.164,81
00122	000012229	0	880,00	475.048,17	475.048,17
00123	000012244	0	880,00	219.894,98	219.894,98
00124	000012259	0	2.929,05	646.463,03	646.463,03
00125	000012306	0	880,00	155.295,73	155.295,73
00126	000012323	0	2.795,47	1.799.310,14	1.799.310,14
00127	000013280	0	2.795,47	590.979,99	590.979,99
00128	000012329	0	3.304,59	505.232,55	505.232,55
00129	000013032	0	880,00	304.570,11	304.570,11
00130	000013388	0	2.132,60	214.757,78	214.757,78
00131	000013500	0	880,00	141.234,27	141.234,27
00132	000013540	0	1.290,32	297.070,03	297.070,03
00133	000013569	0	7.675,77	3.802.800,48	3.951.020,50
00134	000012205	0	1.875,46	286.735,55	286.735,55
00135	000013546	0	4.756,28	1.487.996,32	1.487.996,32
Totais			235.389,93	66.776.172,76	67.218.219,74


Idade Média = 63,31 anos
Provento Médio = R\$ 1743,63

8



Síntese dos Resultados da Avaliação Atuarial

8



1 - OBJETIVO

O estudo atuarial teve por objetivo estabelecer os níveis de contribuição dos segurados e empregadores, para o Fundo de Previdência, de tal modo que os aportes financeiros devidamente capitalizados sejam suficientes, por si só, para custear as aposentadorias e pensões a serem concedidas.

2 - METODOLOGIA


O Fundo de Previdência, constituído em regime de capitalização com solidariedade financeira entre a geração atual e as futuras, irá custear as aposentadorias e pensões já concedidas, e a conceder, para as futuras aposentadorias e pensões.

Foi estabelecido um modelo matemático-actuarial que simulou a evolução provável dos futuros fluxos financeiros com concessão das aposentadorias e pensões e determinou os aportes necessários que devidamente capitalizados sejam suficientes para suprir as necessidades financeiras do Fundo de Previdência para os próximos 75 (setenta e cinco) anos.

3 - BASES TÉCNICAS

Os estudos foram efetuados com as seguintes bases técnicas:

- Tábua completa de Mortalidade – ambos os sexos; elaborada pelo IBGE do ano de 2014.
- Taxas anuais de entrada em invalidez determinadas pela “Tábua de Entrada em Invalidez-Álvaro Vindas”.
- Taxa anual de capitalização dos valores ativos do Fundo de 6,00% ao ano para o Plano Previdenciário e 0,00% ao ano para o Plano Financeiro.
- Manutenção do contingente laboral, com substituição de cada funcionário aposentado ou falecido por um novo funcionário.
- Crescimento real do salário: 1,00% ao ano.



4 - CONTRIBUIÇÕES / ALÍQUOTAS

O modelo matemático-atuarial encontrou o equilíbrio financeiro do Fundo de Previdência com a aplicação das seguintes contribuições:

	Custo em % sobre os Vencimentos/Proventos	
	AA 2015	AA 2016
Servidores Ativos (% sobre a remuneração mensal)	11,00%	11,00%
Servidores Inativos (% que exceder o limite máximo do RGPS - Regime Geral de Previdência Social), julgado pelo Supremo Tribunal Federal.	11,00%	11,00%
Pensões (% que exceder o limite máximo do RGPS - Regime Geral de Previdência Social), julgado pelo Supremo Tribunal Federal.	11,00%	11,00%

	Custo em % sobre o total da Folha de Pessoal Ativo	
	AA 2015	AA 2016
Órgãos Empregadores (% sobre o total da folha dos servidores ativos)	13,78%	14,15%
TOTAL EMPREGADORES	13,78%	14,15%

São Paulo, 23 de fevereiro de 2017.

Escritório Técnico de Assessoria Atuarial S/S Ltda.
Richard Dutzmann
Atuário - MIBA 935

ANEXOS

- ◆ Anexo I - Evolução provável dos aposentados;
- ◆ Anexo II - Evolução provável das pensões;
- ◆ Anexo III e IV - Projeções Atuariais do RPPS; e
- ◆ Anexo V - Fluxo Anual Projetado de Receitas e Despesas do Fundo para os próximos 75 anos.

ANEXO I a - Plano Previdenciário
Instituto de Previdência dos Servidores Públicos do Município de
Cariacica

Evolução Provável dos Aposentados

ANO	QUANTIDADE	PROVENTOS MENSAIS (R\$)	PROVENTOS ANUAIS (R\$)
2017	43	58.754,10	763.803,29
2018	44	61.334,58	797.349,59
2019	46	66.625,06	866.125,73
2020	48	74.259,12	965.368,60
2021	51	81.629,80	1.061.187,38
2022	56	96.794,98	1.258.334,79
2023	67	127.827,54	1.661.758,08
2024	78	158.347,44	2.058.516,72
2025	85	177.575,43	2.308.480,58
2026	112	253.098,01	3.290.274,09
2027	558	1.474.045,28	19.162.588,70
2028	682	1.813.818,30	23.579.637,89
2029	821	2.194.877,71	28.533.410,29
2030	1.056	2.837.936,06	36.893.168,80
2031	1.212	3.267.751,04	42.480.763,57
2032	1.351	3.649.009,44	47.437.122,78
2033	1.612	4.362.683,65	56.714.887,43
2034	1.711	4.635.806,16	60.265.480,06
2035	1.778	4.821.879,86	62.684.438,24
2036	1.826	4.954.368,98	64.406.796,71
2037	1.877	5.095.992,99	66.247.908,87
2038	1.924	5.225.062,08	67.925.807,01
2039	1.972	5.357.923,90	69.653.010,72
2040	2.007	5.456.769,98	70.938.009,70
2041	2.039	5.546.309,12	72.102.018,61
2042	2.075	5.645.547,78	73.392.121,13
2043	2.094	5.700.415,06	74.105.395,81
2044	2.112	5.751.936,56	74.775.175,26
2045	2.123	5.781.276,47	75.156.594,06
2046	2.141	5.831.875,92	75.814.387,02
2047	2.138	5.825.243,00	75.728.159,00
2048	2.114	5.761.934,27	74.905.145,48
2049	2.090	5.697.362,70	74.065.715,11
2050	2.058	5.612.812,44	72.966.561,75
2051	2.024	5.519.418,58	71.752.441,54
2052	1.986	5.417.367,50	70.425.777,55

ANEXO I b - Plano Financeiro

Instituto de Previdência dos Servidores Públicos do Município de Cariacica

Evolução Provável dos Aposentados

ANO	QUANTIDADE	PROVISÕES MENSAIS (R\$)	PROVISÕES ANUAIS(R\$)
2017	1.106	3.726.325,72	48.442.234,36
2018	1.132	3.848.998,72	50.036.983,40
2019	1.148	3.925.396,34	51.030.152,37
2020	1.157	3.977.373,99	51.705.861,91
2021	1.159	3.996.254,12	51.951.303,56
2022	1.162	4.027.308,91	52.355.015,78
2023	1.149	3.984.855,47	51.803.121,09
2024	1.132	3.932.410,62	51.121.338,04
2025	1.117	3.888.295,29	50.547.838,82
2026	1.099	3.834.682,83	49.850.876,73
2027	1.079	3.772.006,40	49.036.083,19
2028	1.058	3.701.869,83	48.124.307,81
2029	1.029	3.607.892,17	46.902.598,27
2030	997	3.505.119,99	45.566.559,83
2031	962	3.394.562,97	44.129.318,67
2032	927	3.279.856,71	42.638.137,19
2033	893	3.174.764,63	41.271.940,13
2034	858	3.061.268,61	39.796.491,95
2035	823	2.949.787,68	38.347.239,79
2036	788	2.835.108,49	36.856.410,42
2037	753	2.722.013,88	35.386.180,49
2038	719	2.610.729,39	33.939.482,06
2039	685	2.501.480,68	32.519.248,81
2040	653	2.394.493,55	31.128.416,10
2041	620	2.289.993,92	29.769.920,90
2042	589	2.188.285,46	28.447.710,95
2043	559	2.089.439,07	27.162.707,97
2044	529	1.993.758,68	25.918.862,79
2045	501	1.901.470,66	24.719.118,55
2046	474	1.812.646,27	23.564.401,48
2047	448	1.727.434,50	22.456.648,44
2048	423	1.645.596,29	21.392.751,73
2049	400	1.568.600,58	20.391.807,49
2050	377	1.495.044,06	19.435.572,73
2051	357	1.425.619,56	18.533.054,32
2052	337	1.360.166,09	17.682.159,21

ANEXO II a - Plano Previdenciário
Instituto de Previdência dos Servidores Públicos do Município
de Cariacica

Evolução Provável das Pensões

ANO	QUANTIDADE	PROVENTOS MENSAIS (R\$)	PROVENTOS ANUAIS (R\$)
2017	022	49.889,40	648.562,15
2018	032	77.386,50	1.006.024,52
2019	042	104.601,59	1.359.820,68
2020	052	131.539,05	1.710.007,68
2021	062	157.984,18	2.053.794,28
2022	071	183.949,19	2.391.339,50
2023	080	209.442,13	2.722.747,63
2024	089	234.485,25	3.048.308,19
2025	098	259.296,55	3.370.855,16
2026	107	283.878,74	3.690.423,63
2027	116	308.233,32	4.007.033,11
2028	125	332.361,75	4.320.702,73
2029	133	356.266,66	4.631.466,52
2030	142	379.950,63	4.939.358,15
2031	150	403.415,06	5.244.395,72
2032	159	426.661,31	5.546.597,01
2033	167	449.691,90	5.845.994,66
2034	175	472.509,31	6.142.620,99
2035	183	495.114,83	6.436.492,77
2036	191	517.509,73	6.727.626,45
2037	199	539.695,24	7.016.038,14
2038	207	561.673,76	7.301.758,87
2039	215	583.446,47	7.584.804,11
2040	223	605.013,37	7.865.173,82
2041	231	626.375,60	8.142.882,86
2042	238	647.535,46	8.417.961,01
2043	246	668.492,87	8.690.407,29
2044	254	689.247,73	8.960.220,43
2045	261	709.802,26	9.227.429,32
2046	268	730.156,31	9.492.032,08
2047	276	750.310,91	9.754.041,79
2048	283	770.268,19	10.013.486,44
2049	290	790.027,95	10.270.363,30
2050	297	809.592,29	10.524.699,81
2051	304	828.962,15	10.776.507,89
2052	311	848.138,40	11.025.799,21

AVALIAÇÃO ATUARIAL – DEZ / 2016 – CARIACICA

PÁGINA 81 DE 94

Fl: 84 Proc. nº 2100/14
 CÂMARA MUNICIPAL DE CARIACICA

ANEXO II b - Plano Financeiro

Instituto de Previdência dos Servidores Públicos do Município de Cariacica

Evolução Provável das Pensões

ANO	QUANTIDADE	PROVENTO MENSAIS (R\$)	PROVENTOS ANUAIS (R\$)
2017	138	250.615,08	3.257.995,99
2018	139	254.504,69	3.308.561,02
2019	139	257.123,01	3.342.599,07
2020	139	258.916,77	3.365.917,99
2021	138	257.565,19	3.348.347,41
2022	135	253.365,29	3.293.748,72
2023	130	246.260,52	3.201.386,82
2024	125	237.014,77	3.081.192,03
2025	120	228.000,13	2.964.001,65
2026	114	219.102,35	2.848.330,56
2027	109	210.351,04	2.734.563,49
2028	105	201.775,15	2.623.076,90
2029	100	193.454,39	2.514.907,03
2030	095	185.467,27	2.411.074,56
2031	091	177.762,37	2.310.910,81
2032	087	170.327,52	2.214.257,78
2033	083	163.201,94	2.121.625,21
2034	079	156.308,15	2.032.005,94
2035	076	149.711,96	1.946.255,49
2036	072	143.361,91	1.863.704,79
2037	069	137.284,50	1.784.698,53
2038	066	131.479,65	1.709.235,45
2039	063	125.866,02	1.636.258,26
2040	060	120.488,95	1.566.356,40
2041	057	115.335,63	1.499.363,16
2042	054	110.405,90	1.435.276,68
2043	052	105.674,27	1.373.765,54
2044	049	101.115,26	1.314.498,35
2045	047	96.728,72	1.257.473,34
2046	045	92.489,17	1.202.359,17
2047	042	88.383,80	1.148.989,35
2048	040	84.412,48	1.097.362,20
2049	038	80.549,73	1.047.146,47
2050	036	76.795,43	998.340,54
2051	034	73.136,77	950.778,01
2052	032	69.560,96	904.292,54

ANEXO III a - Plano Previdenciário

Instituto de Previdência dos Servidores Públicos do Município de Cariacica
LEI DE DIRETRIZES ORÇAMENTÁRIAS
ANEXO DE METAS FISCAIS
PROJEÇÃO ATUARIAL DO RPPS
2017

LRF, art.4º, §2º, inciso IV, alínea a

em Reais (R\$)

EXERCÍCIO	REPASSE CONTRIB. PATRONAL	RECEITAS PREVID.	DESPESAS PREVID.	RESULTADO PREVID.	REPASSE RECEBIDO P/COBERTURA DE DÉFICIT RPPS	RESULT. ACUM. CAP. (Fundo de Previdência) (R\$)
2017	13.381.668,51	20.472.677,85	3.303.767,35	30.550.579,01	0,00	189.463.475,71
2018	13.515.485,20	22.563.819,19	3.713.690,03	32.365.614,35	0,00	224.496.325,17
2019	13.650.640,05	24.765.614,10	4.155.365,50	34.260.888,65	0,00	261.451.121,27
2020	13.787.146,45	27.083.045,10	4.624.089,56	36.246.102,00	0,00	300.418.069,79
2021	13.925.017,91	29.522.636,25	5.083.182,07	38.364.472,09	0,00	341.530.596,88
2022	14.064.268,09	32.089.257,11	5.637.556,71	40.515.968,49	0,00	384.822.100,91
2023	14.204.910,77	34.781.771,52	6.392.266,95	42.594.415,34	0,00	430.219.807,15
2024	14.346.959,88	37.602.204,13	7.134.663,77	44.814.500,24	0,00	477.865.631,20
2025	14.490.429,48	40.563.200,45	7.727.452,98	47.326.176,95	0,00	528.051.445,19
2026	14.635.333,78	43.655.924,86	9.049.296,14	49.241.962,50	0,00	580.181.641,10
2027	14.781.687,11	46.419.891,48	25.258.906,21	35.942.672,38	0,00	619.041.429,24
2028	14.929.503,98	48.732.598,02	30.010.517,86	33.651.584,14	0,00	655.639.300,29
2029	15.078.799,02	50.894.805,42	35.296.155,83	30.677.448,62	0,00	689.292.498,68
2030	15.229.587,01	52.779.481,76	43.985.118,75	24.023.950,02	0,00	716.321.955,98
2031	15.381.882,88	54.351.239,30	49.899.277,02	19.833.845,17	0,00	739.191.363,50
2032	15.535.701,71	55.693.683,70	55.179.578,69	16.049.806,73	0,00	758.307.088,20
2033	15.691.058,73	56.682.629,45	64.778.699,58	7.594.988,60	0,00	768.998.653,95
2034	15.847.969,32	57.339.317,14	68.648.096,71	4.539.189,74	0,00	776.665.386,61
2035	16.006.449,01	57.849.852,61	71.383.326,63	2.472.974,99	0,00	782.297.179,94
2036	16.166.513,50	58.260.591,01	73.419.442,74	1.007.661,77	0,00	786.495.248,25
2037	16.328.178,64	58.583.157,33	75.571.816,79	-660.480,83	0,00	789.057.078,03
2038	16.491.460,42	58.813.872,16	77.558.514,35	-2.253.181,77	0,00	790.058.429,96
2039	16.656.375,03	58.950.918,55	79.592.072,78	-3.984.779,20	0,00	789.360.729,80
2040	16.822.938,78	59.000.740,95	81.180.984,05	-5.357.304,32	0,00	787.323.375,31
2041	16.991.168,16	58.975.280,07	82.646.480,01	-6.680.031,78	0,00	783.996.492,86
2042	17.161.079,85	58.870.143,95	84.235.676,46	-8.204.452,67	0,00	779.178.721,02
2043	17.332.690,64	58.694.352,58	85.245.653,37	-9.218.610,15	0,00	773.380.658,50
2044	17.506.017,55	58.462.556,08	86.209.744,46	-10.241.170,83	0,00	766.594.240,78
2045	17.681.077,73	58.181.629,97	86.883.115,63	-11.020.407,93	0,00	759.063.133,49
2046	17.857.888,50	57.849.266,62	87.830.502,28	-12.123.347,15	0,00	750.463.979,98
2047	18.036.467,39	57.476.690,68	88.031.524,80	-12.518.366,74	0,00	741.505.048,83
2048	18.216.832,06	57.106.195,05	87.493.449,17	-12.170.422,05	0,00	732.929.656,71
2049	18.399.000,38	56.760.782,64	86.936.643,84	-11.776.860,81	0,00	724.783.776,14
2050	18.582.990,39	56.450.525,17	86.117.832,64	-11.084.317,09	0,00	717.366.749,09
2051	18.768.820,29	56.189.055,27	85.181.786,22	-10.223.910,66	0,00	710.846.801,38
2052	18.956.508,49	55.986.408,78	84.130.941,91	-9.188.024,64	0,00	705.399.779,31
2053	19.146.073,58	55.809.974,44	84.404.551,92	-9.448.503,90	0,00	699.729.688,01
2054	19.337.534,31	55.621.807,33	84.675.981,24	-9.716.639,59	0,00	693.829.245,13
2055	19.530.909,66	55.421.486,40	84.945.228,16	-9.992.832,10	0,00	687.690.771,72
2056	19.726.218,75	55.208.565,64	85.212.336,42	-10.277.552,03	0,00	681.306.121,97
2057	19.923.480,94	54.982.571,15	85.477.349,48	-10.571.297,38	0,00	674.666.655,89
2058	20.122.715,75	54.743.000,97	85.740.264,94	-10.874.548,22	0,00	667.763.257,28
2059	20.323.942,91	54.489.322,41	86.001.156,26	-11.187.890,95	0,00	660.586.227,44

86 Proc. nº 2100 / 14
 CÂMARA MUNICIPAL DE CARIACICA

ANEXO III a - Plano Previdenciário

**Instituto de Previdência dos Servidores Públicos do Município de Cariacica
LEI DE DIRETRIZES ORÇAMENTÁRIAS
ANEXO DE METAS FISCAIS
PROJEÇÃO ATUARIAL DO RPPS
2017**

LRF, art.4º, §2º, inciso IV, alínea a

em Reais (R\$)

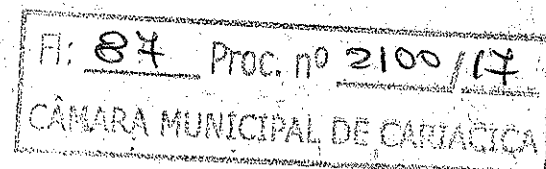
EXERCÍCIO	REPASSE CONTRIB. PATRONAL	RECEITAS PREVID.	DESPESAS PREVID.	RESULTADO PREVID.	REPASSE RECEBIDO P/COBERTURA DE DEFICIT RPPS	RESULT. ACUM. CAP. (Fundo de Previdência) (R\$)
2060	20.527.182,34	54.220.969,85	86.260.035,79	-11.511.883,61	0,00	653.125.313,55
2061	20.732.454,16	53.937.344,13	86.516.930,89	-11.847.132,59	0,00	645.369.660,38
2062	20.939.778,70	53.637.809,69	86.771.883,88	-12.194.295,49	0,00	637.307.759,10
2063	21.149.176,49	53.321.691,88	87.024.936,91	-12.554.068,54	0,00	628.927.408,71
2064	21.360.668,26	52.988.275,67	87.276.101,45	-12.927.157,52	0,00	620.215.706,53
2065	21.574.274,94	52.636.802,24	87.525.449,62	-13.314.372,45	0,00	611.158.943,97
2066	21.790.017,69	52.266.466,89	87.772.977,27	-13.716.492,70	0,00	601.742.637,26
2067	22.007.917,86	51.876.416,31	88.018.756,11	-14.134.421,94	0,00	591.951.403,17
2068	22.227.997,04	51.465.745,71	88.262.781,56	-14.569.038,81	0,00	581.768.984,08
2069	22.450.277,01	51.033.496,17	88.505.109,72	-15.021.336,53	0,00	571.178.133,47
2070	22.674.779,78	50.578.651,01	88.745.750,81	-15.492.320,02	0,00	560.160.604,23
2071	22.901.527,58	50.100.132,77	88.984.745,32	-15.983.084,97	0,00	548.697.057,95
2072	23.130.542,86	49.596.799,65	89.222.103,09	-16.494.760,59	0,00	536.767.031,44
2073	23.361.848,29	49.067.563,98	89.453.785,57	-17.024.373,31	0,00	524.353.039,55
2074	23.595.466,77	48.511.124,78	89.688.826,99	-17.582.235,44	0,00	511.427.289,34
2075	23.831.421,44	47.925.986,50	89.922.138,32	-18.164.730,38	0,00	497.965.609,04
2076	24.069.735,65	47.310.717,65	90.153.743,87	-18.773.290,57	0,00	483.942.399,05
2077	24.310.433,01	46.663.801,27	90.383.667,77	-19.409.433,50	0,00	469.330.546,94
2078	24.553.537,34	45.983.629,83	90.611.933,99	-20.074.766,83	0,00	454.101.337,32
2079	24.799.072,71	45.268.499,83	90.838.566,29	-20.770.993,75	0,00	438.224.356,34
2080	25.047.063,44	44.516.606,08	91.063.588,28	-21.499.918,77	0,00	421.667.390,48
2081	25.297.534,07	43.726.035,60	91.287.023,40	-22.263.453,73	0,00	404.396.319,18
2082	25.550.509,41	42.894.761,20	91.508.894,90	-23.063.624,28	0,00	386.375.001,16
2083	25.806.014,51	42.020.634,68	91.729.225,88	-23.902.576,69	0,00	367.565.153,78
2084	26.064.074,65	41.101.379,55	91.948.039,28	-24.782.585,08	0,00	347.926.225,32
2085	26.324.715,40	40.134.583,40	92.165.357,87	-25.706.059,07	0,00	327.415.259,43
2086	26.587.962,55	39.117.689,76	92.381.204,25	-26.675.551,94	0,00	305.986.751,59
2087	26.853.842,18	38.047.989,49	92.595.600,90	-27.693.769,22	0,00	283.592.496,92
2088	27.122.380,60	36.922.611,66	92.808.570,09	-28.763.577,83	0,00	260.181.428,79
2089	27.393.604,41	35.738.513,85	93.020.133,99	-29.888.015,74	0,00	235.699.447,84
2090	27.667.540,45	34.492.471,89	93.230.314,59	-31.070.302,25	0,00	210.089.240,73
2091	27.944.215,85	33.181.069,04	93.439.133,75	-32.313.848,86	0,00	183.290.087,96

FONTE: Instituto de Previdência dos Servidores Públicos do Município de Cariacica

Os valores das receitas da Contribuição Patronal e receitas Previdenciárias estão projetados com acréscimo de 1% a.a. a partir do exercício de 2018.

Os valores das despesas previdenciárias estão baseados no estudo atuarial de 2017.

8



ANEXO III b - Plano Financeiro

Instituto de Previdência dos Servidores Públicos do Município de Cariacica
LEI DE DIRETRIZES ORÇAMENTÁRIAS
ANEXO DE METAS FISCAIS
PROJEÇÃO ATUARIAL DO RPPS
2017

LRF, art.4º, §2º, inciso IV, alínea a

em Reais (R\$)

EXERCÍCIO	REPASSE CONTRIB. PATRONAL	RECEITAS PREVID.	DESPESAS PREVID.	RESULTADO PREVID.	REPASSE RECEBIDO P/COBERTURA DE DEFICIT RPPS	RESULT. ACUM. CAP (Fundo de Previdência) (R\$)
2017	3.160.521,77	2.987.652,50	52.146.947,21	-45.998.772,94	0,00	-45.734.940,02
2018	1.056.301,70	1.363.945,64	54.028.300,46	-51.608.053,11	0,00	-97.342.993,13
2019	813.184,65	1.182.319,34	55.580.581,50	-53.585.077,52	0,00	-150.928.070,65
2020	653.901,06	1.062.736,30	56.832.934,08	-55.116.296,73	0,00	-206.044.367,37
2021	503.000,81	945.758,75	57.616.134,07	-56.167.374,51	0,00	-262.211.741,88
2022	394.017,30	862.028,23	58.543.102,26	-57.287.056,73	0,00	-319.498.798,61
2023	243.117,06	737.781,93	58.422.756,35	-57.441.857,36	0,00	-376.940.655,97
2024	209.583,67	703.279,29	58.142.071,80	-57.229.208,83	0,00	-434.169.864,80
2025	184.433,63	675.891,63	57.971.723,64	-57.111.398,38	0,00	-491.281.263,18
2026	134.133,55	627.773,01	57.655.305,70	-56.893.399,14	0,00	-548.174.662,32
2027	92.216,82	585.054,30	57.200.035,95	-56.522.764,83	0,00	-604.697.427,15
2028	58.683,43	548.204,81	56.625.545,27	-56.018.657,03	0,00	-660.716.084,18
2029	41.916,73	521.255,80	55.690.806,52	-55.127.633,99	0,00	-715.843.718,17
2030	41.916,73	505.795,30	54.608.947,94	-54.061.235,90	0,00	-769.904.954,08
2031	33.533,39	482.655,35	53.386.585,95	-52.870.397,21	0,00	-822.775.351,29
2032	25.150,04	459.132,28	52.075.792,91	-51.591.510,60	0,00	-874.366.861,89
2033	25.150,04	443.138,73	50.885.922,82	-50.417.634,05	0,00	-924.784.495,94
2034	8.383,35	413.315,00	49.538.860,34	-49.117.162,00	0,00	-973.901.657,93
2035	8.383,35	396.793,36	48.198.147,59	-47.792.970,88	0,00	-1.021.694.628,82
2036	0,00	373.508,12	46.778.117,74	-46.404.609,62	0,00	-1.068.099.238,44
2037	0,00	356.985,90	45.355.536,36	-44.998.550,46	0,00	-1.113.097.788,90
2038	0,00	340.744,15	43.933.192,14	-43.592.447,99	0,00	-1.156.690.236,89
2039	0,00	324.813,48	42.513.901,35	-42.189.087,86	0,00	-1.198.879.324,75
2040	0,00	309.228,65	41.102.658,88	-40.793.430,23	0,00	-1.239.672.754,98
2041	0,00	294.022,94	39.703.693,41	-39.409.670,47	0,00	-1.279.082.425,45
2042	0,00	279.242,72	38.322.899,45	-38.043.656,73	0,00	-1.317.126.062,18
2043	0,00	264.896,49	36.962.047,52	-36.697.151,03	0,00	-1.353.823.233,20
2044	0,00	251.028,06	35.626.924,82	-35.375.896,76	0,00	-1.389.199.129,96
2045	0,00	237.672,06	34.322.636,21	-34.084.964,14	0,00	-1.423.284.094,10
2046	0,00	224.837,04	33.051.338,10	-32.826.501,06	0,00	-1.456.110.595,16
2047	0,00	212.544,59	31.816.833,30	-31.604.288,72	0,00	-1.487.714.883,88
2048	0,00	200.758,80	30.616.408,42	-30.415.649,62	0,00	-1.518.130.533,50
2049	0,00	189.699,98	29.477.289,90	-29.287.589,91	0,00	-1.547.418.123,42
2050	0,00	179.155,80	28.376.372,76	-28.197.216,96	0,00	-1.575.615.340,38
2051	0,00	169.230,24	27.327.574,84	-27.158.344,60	0,00	-1.602.773.684,98
2052	0,00	159.897,91	26.329.618,78	-26.169.720,86	0,00	-1.628.943.405,84
2053	0,00	151.171,29	25.385.945,40	-25.234.774,12	0,00	-1.654.178.179,96
2054	0,00	143.049,81	24.498.403,60	-24.355.353,79	0,00	-1.678.533.533,74
2055	0,00	135.518,59	23.666.927,26	-23.531.408,67	0,00	-1.702.064.942,41
2056	0,00	128.554,84	22.890.652,84	-22.762.097,99	0,00	-1.724.827.040,40
2057	0,00	122.159,33	22.171.651,79	-22.049.492,46	0,00	-1.746.876.532,86
2058	0,00	116.293,66	21.506.747,40	-21.390.453,74	0,00	-1.768.266.986,60
2059	0,00	110.949,42	20.896.916,93	-20.785.967,51	0,00	-1.789.052.954,11

8

Nº: 88 Proc. nº 2100 / 14
 CARIACICA MUNICIPAL DE CARIACICA

ANEXO III b - Plano Financeiro

Instituto de Previdência dos Servidores Públicos do Município de Cariacica
LEI DE DIRETRIZES ORÇAMENTÁRIAS
ANEXO DE METAS FISCAIS
PROJEÇÃO ATUARIAL DO RPPS
2017

LRF, art.4º, §2º, inciso IV, alínea a

em Reais (R\$)

EXERCÍCIO	REPASSE CONTRIB. PATRONAL	RECEITAS PREVID.	DESPESAS PREVID.	RESULTADO PREVID.	REPASSE RECEBIDO P/COBERTURA DE DEFICIT RPPS	RESULT. ACUM. CAP. (Fundo de Previdência) (R\$)
2060	0,00	106.077,77	20.337.487,56	-20.231.409,78	0,00	-1.809.284.363,90
2061	0,00	101.666,45	19.828.511,45	-19.726.845,01	0,00	-1.829.011.208,90
2062	0,00	97.680,96	19.367.111,21	-19.269.430,25	0,00	-1.848.280.639,15
2063	0,00	94.063,30	18.947.073,35	-18.853.010,05	0,00	-1.867.133.649,20
2064	0,00	90.811,72	18.569.435,52	-18.478.623,80	0,00	-1.885.612.273,00
2065	0,00	87.859,04	18.226.552,06	-18.138.693,03	0,00	-1.903.750.966,03
2066	0,00	85.190,46	17.917.320,92	-17.832.130,46	0,00	-1.921.583.096,49
2067	0,00	82.774,11	17.638.610,85	-17.555.836,54	0,00	-1.939.136.933,03
2068	0,00	80.559,93	17.384.099,51	-17.303.539,58	0,00	-1.956.442.472,61
2069	0,00	78.538,29	17.153.380,09	-17.074.841,79	0,00	-1.973.517.314,40
2070	0,00	76.672,21	16.941.756,74	-16.865.084,53	0,00	-1.990.382.398,93
2071	0,00	74.927,25	16.744.896,21	-16.669.968,96	0,00	-2.007.052.367,89
2072	0,00	73.313,50	16.564.689,07	-16.491.375,57	0,00	-2.023.543.743,46
2073	0,00	71.730,69	16.382.776,50	-16.311.045,81	0,00	-2.039.854.789,27
2074	0,00	70.217,06	16.207.803,84	-16.137.586,78	0,00	-2.055.992.376,06
2075	0,00	68.863,49	16.061.640,11	-15.992.776,62	0,00	-2.071.985.152,68
2076	0,00	67.597,48	15.928.530,19	-15.860.932,71	0,00	-2.087.846.085,39
2077	0,00	66.365,51	15.798.284,45	-15.731.918,93	0,00	-2.103.578.004,33
2078	0,00	65.095,35	15.659.543,57	-15.594.448,22	0,00	-2.119.172.452,54
2079	0,00	63.951,32	15.538.203,75	-15.474.252,43	0,00	-2.134.646.704,97
2080	0,00	62.827,20	15.417.756,70	-15.354.929,50	0,00	-2.150.001.634,46
2081	0,00	61.722,64	15.298.194,90	-15.236.472,27	0,00	-2.165.236.106,73
2082	0,00	60.637,29	15.179.510,91	-15.118.873,62	0,00	-2.180.356.980,35
2083	0,00	59.570,83	15.061.697,31	-15.002.126,48	0,00	-2.195.359.106,83
2084	0,00	58.528,06	14.946.030,58	-14.887.502,51	0,00	-2.210.246.609,35
2085	0,00	57.503,53	14.831.245,24	-14.773.741,71	0,00	-2.225.020.351,06
2086	0,00	56.496,90	14.717.334,39	-14.660.837,50	0,00	-2.239.681.188,55
2087	0,00	55.507,86	14.604.291,22	-14.548.783,36	0,00	-2.254.229.971,91
2088	0,00	54.536,11	14.492.108,93	-14.437.572,82	0,00	-2.268.667.544,74
2089	0,00	53.581,34	14.380.780,80	-14.327.199,46	0,00	-2.282.994.744,19
2090	0,00	52.643,26	14.270.300,13	-14.217.656,87	0,00	-2.297.212.401,06
2091	0,00	51.302,60	13.868.597,60	-13.817.295,00	0,00	-2.311.029.696,06
2092	0,00	50.404,35	13.762.033,60	-13.711.629,25	0,00	-2.324.741.325,31

FONTE: Instituto de Previdência dos Servidores Públicos do Município de Cariacica

Os valores das receitas da Contribuição Patronal e receitas Previdenciárias estão projetados com acréscimo de 1% a.a. a partir do exercício de 2018.

Os valores das despesas previdenciárias estão baseados no estudo atuarial de 2017.

8

Fl: 89 Proc. nº 2100/14
CÂMARA MUNICIPAL DE CARIACICA

ANEXO IV a - Plano Previdenciário

**Instituto de Previdência dos Servidores Públicos do Município de Cariacica
RELATÓRIO RESUMIDO DA EXECUÇÃO ORÇAMENTÁRIA
DEMONSTRATIVO DA PROJEÇÃO ATUARIAL DO REGIME PRÓPRIO DE PREVIDÊNCIA SOCIAL DOS SERVIDORES
PÚBLICOS
ORÇAMENTO DA SEGURIDADE SOCIAL
2017 a 2091**

RREO - ANEXO 10 (LRF, art. 53, § 1º, inciso II)

em Reais (R\$)

EXERCÍCIO	RECEITAS PREVIDENCIÁRIAS (a)	DESPESAS PREVIDENCIÁRIAS (b)	RESULTADO PREVIDENCIÁRIO (c) = (a-b)	SALDO FINANCEIRO DO EXERCÍCIO (d) = ("d" exercício anterior) + (c) 1	RESULTADO ACUMULADO CAPITALIZADO (Fundo de Previdência) 2
2017	26.425.205,85	3.303.767,35	23.121.438,50	179.393.508,37	189.463.475,71
2018	26.689.457,91	3.713.690,03	22.975.767,87	202.369.276,24	224.496.325,17
2019	26.956.352,49	4.155.365,50	22.800.986,98	225.170.263,22	261.451.121,27
2020	27.225.916,01	4.624.089,56	22.601.826,45	247.772.089,68	300.418.069,79
2021	27.498.175,17	5.083.182,07	22.414.993,10	270.187.082,78	341.530.596,88
2022	27.773.156,92	5.637.556,71	22.135.600,22	292.322.682,99	384.822.100,91
2023	28.050.888,49	6.392.266,95	21.658.621,54	313.981.304,53	430.219.807,15
2024	28.331.397,39	7.134.663,77	21.196.733,61	335.178.038,15	477.865.631,20
2025	28.614.711,35	7.727.452,98	20.887.258,37	356.065.296,52	528.051.445,19
2026	28.900.858,47	9.049.296,14	19.851.562,33	375.916.856,85	580.181.641,10
2027	29.189.867,05	25.258.906,21	3.930.960,84	379.847.819,69	619.041.429,24
2028	29.481.765,72	30.010.517,86	-528.752,14	379.319.067,55	655.639.300,29
2029	29.776.583,38	35.296.155,83	-5.519.572,45	373.799.495,10	689.292.498,68
2030	30.074.349,21	43.985.118,75	-13.910.769,54	359.888.725,56	716.321.955,98
2031	30.375.092,70	49.899.277,02	-19.524.184,31	340.364.541,25	739.191.363,50
2032	30.678.843,63	55.179.578,69	-24.500.735,06	315.863.806,19	758.307.088,20
2033	30.985.632,07	64.778.699,58	-33.793.067,52	282.070.738,68	768.998.653,95
2034	31.295.488,39	68.648.096,71	-37.352.608,33	244.718.130,35	776.665.386,61
2035	31.608.443,27	71.383.326,63	-39.774.883,36	204.943.246,99	782.297.179,94
2036	31.924.527,70	73.419.442,74	-41.494.915,04	163.448.331,95	786.495.248,25
2037	32.243.772,98	75.571.816,79	-43.328.043,81	120.120.288,15	789.057.078,03
2038	32.566.210,71	77.558.514,35	-44.992.303,64	75.127.984,51	790.058.429,96
2039	32.891.872,82	79.592.072,78	-46.700.199,96	28.427.784,55	789.360.729,80
2040	33.220.791,55	81.180.984,05	-47.960.192,50	-19.532.407,96	787.323.375,31
2041	33.552.999,46	82.646.480,01	-49.093.480,55	-68.625.888,51	783.996.492,86
2042	33.888.529,46	84.235.676,46	-50.347.147,00	-118.973.035,51	779.178.721,02
2043	34.227.414,75	85.245.653,37	-51.018.238,61	-169.991.274,13	773.380.658,50
2044	34.569.688,90	86.209.744,46	-51.640.055,56	-221.631.329,69	766.594.240,78
2045	34.915.385,79	86.883.115,63	-51.967.729,85	-273.599.059,54	759.063.133,49
2046	35.264.539,65	87.830.502,28	-52.565.962,64	-326.165.022,17	750.463.979,98
2047	35.617.185,04	88.031.524,80	-52.414.339,76	-378.579.361,93	741.505.048,83
2048	35.973.356,89	87.493.449,17	-51.520.092,28	-430.099.454,21	732.929.656,71
2049	36.333.090,46	86.936.643,84	-50.603.553,38	-480.703.007,59	724.783.776,14
2050	36.696.421,37	86.117.832,64	-49.421.411,28	-530.124.418,86	717.366.749,09
2051	37.063.385,58	85.181.786,22	-48.118.400,64	-578.242.819,51	710.846.801,38
2052	37.434.019,44	84.130.941,91	-46.696.922,48	-624.939.741,98	705.399.779,31
2053	37.808.359,63	84.404.551,92	-46.596.192,29	-671.535.934,27	699.729.688,01
2054	38.186.443,23	84.675.981,24	-46.489.538,01	-718.025.472,29	693.829.245,13
2055	38.568.307,66	84.945.228,16	-46.376.920,51	-764.402.392,79	687.690.771,72
2056	38.953.990,73	85.212.336,42	-46.258.345,68	-810.660.738,47	681.306.121,97
2057	39.343.530,64	85.477.349,48	-46.133.818,84	-856.794.557,31	674.666.655,89
2058	39.736.965,95	85.740.264,94	-46.003.298,99	-902.797.856,30	667.763.257,28
2059	40.134.335,61	86.001.156,26	-45.866.820,65	-948.664.676,96	660.586.227,44

8

Fl: 90 Proc. nº 2100/14
CÂMARA MUNICIPAL DE CARIACICA

ANEXO IV a - Plano Previdenciário

Instituto de Previdência dos Servidores Públicos do Município de Cariacica
RELATÓRIO RESUMIDO DA EXECUÇÃO ORÇAMENTÁRIA
DEMONSTRATIVO DA PROJEÇÃO ATUARIAL DO REGIME PRÓPRIO DE PREVIDÊNCIA SOCIAL DOS SERVIDORES
PÚBLICOS
ORÇAMENTO DA SEGURIDADE SOCIAL
2017 a 2091

RREO - ANEXO 10 (LRF, art. 53, § 1º, inciso II)

em Reais (R\$)

EXERCÍCIO	RECEITAS PREVIDENCIÁRIAS (a)	DÊSPESAS PREVIDENCIÁRIAS (b)	RESULTADO PREVIDENCIÁRIO (c) = (a-b)	SALDO FINANCEIRO DO EXERCÍCIO (d) = ("d" exercício anterior) + (c) 1	RESULTADO ACUMULADO CAPITALIZADO (Fundo de Previdência) 2
2060	40.535.678,96	86.260.035,79	-45.724.356,83	-994.389.033,79	653.125.313,55
2061	40.941.035,75	86.516.930,89	-45.575.895,13	-1.039.964.928,92	645.369.660,38
2062	41.350.446,11	86.771.883,88	-45.421.437,77	-1.085.386.366,69	637.307.759,10
2063	41.763.950,57	87.024.936,91	-45.260.986,34	-1.130.647.353,03	628.927.408,71
2064	42.181.590,08	87.276.101,45	-45.094.511,37	-1.175.741.864,40	620.215.706,53
2065	42.603.405,98	87.525.449,62	-44.922.043,64	-1.220.663.908,04	611.158.943,97
2066	43.029.440,04	87.772.977,27	-44.743.537,23	-1.265.407.445,27	601.742.637,26
2067	43.459.734,44	88.018.756,11	-44.559.021,67	-1.309.966.466,95	591.951.403,17
2068	43.894.331,78	88.262.781,56	-44.368.449,78	-1.354.334.916,73	581.768.984,08
2069	44.333.275,10	88.505.109,72	-44.171.834,62	-1.398.506.751,35	571.178.133,47
2070	44.776.607,85	88.745.750,81	-43.969.142,96	-1.442.475.894,31	560.160.604,23
2071	45.224.373,93	88.984.745,32	-43.760.371,39	-1.486.236.265,70	548.697.057,95
2072	45.676.617,67	89.222.103,09	-43.545.485,42	-1.529.781.751,12	536.767.031,44
2073	46.133.383,85	89.453.785,57	-43.320.401,73	-1.573.102.152,85	524.353.039,55
2074	46.594.717,68	89.688.826,99	-43.094.109,31	-1.616.196.262,15	511.427.289,34
2075	47.060.664,86	89.922.138,32	-42.861.473,46	-1.659.057.735,61	497.965.609,04
2076	47.531.271,51	90.153.743,87	-42.622.472,36	-1.701.680.207,97	483.942.399,05
2077	48.006.584,23	90.383.667,77	-42.377.083,55	-1.744.057.291,52	469.330.546,94
2078	48.486.650,07	90.611.933,99	-42.125.283,92	-1.786.182.575,44	454.101.337,32
2079	48.971.516,57	90.838.566,29	-41.867.049,72	-1.828.049.625,16	438.224.356,34
2080	49.461.231,73	91.063.588,28	-41.602.356,55	-1.869.651.981,71	421.667.390,48
2081	49.955.844,05	91.287.023,40	-41.331.179,34	-1.910.983.161,05	404.396.319,18
2082	50.455.402,49	91.508.894,90	-41.053.492,40	-1.952.036.653,46	386.375.001,16
2083	50.959.956,52	91.729.225,88	-40.769.269,36	-1.992.805.922,82	367.565.153,78
2084	51.469.556,08	91.948.039,28	-40.478.483,20	-2.033.284.406,02	347.926.225,32
2085	51.984.251,64	92.165.357,87	-40.181.106,22	-2.073.465.512,24	327.415.259,43
2086	52.504.094,16	92.381.204,25	-39.877.110,09	-2.113.342.622,34	305.986.751,59
2087	53.029.135,10	92.595.600,90	-39.566.465,79	-2.152.909.088,13	283.592.496,92
2088	53.559.426,45	92.808.570,09	-39.249.143,64	-2.192.158.231,77	260.181.428,79
2089	54.095.020,72	93.020.133,99	-38.925.113,28	-2.231.083.345,05	235.699.447,84
2090	54.635.970,92	93.230.314,59	-38.594.343,67	-2.269.677.688,72	210.089.240,73
2091	55.182.330,63	93.439.133,75	-38.256.803,12	-2.307.934.491,83	183.290.087,96

FONTE: Instituto de Previdência dos Servidores Públicos do Município de Cariacica

1. Resultado Aritmético

2. Resultado com a capitalização do saldo financeiro

8

Fl: 91 Proc. nº 2100/14
 CÂMARA MUNICIPAL DE CARIACICA

ANEXO IV b - Plano Financeiro

Instituto de Previdência dos Servidores Públicos do Município de Cariacica
RELATÓRIO RESUMIDO DA EXECUÇÃO ORÇAMENTÁRIA

DEMONSTRATIVO DA PROJEÇÃO ATUARIAL DO REGIME PRÓPRIO DE PREVIDÊNCIA SOCIAL DOS SERVIDORES PÚBLICOS ORÇAMENTO DA SEGURANÇA SOCIAL 2017 a 2091

RREO - ANEXO 10 (LRF, art. 53, § 1º, inciso II)

em Reais (R\$)

EXERCÍCIO	RECEITAS PREVIDENCIÁRIAS (a)	DESPESAS PREVIDENCIÁRIAS (b)	RESULTADO PREVIDENCIÁRIO (c) = (a-b)	SALDO FINANCEIRO DO EXERCÍCIO	RESULTADO ACUMULADO CAPITALIZADO (Fundo de Previdência)
				(d) = (d' exercício anterior) + (c)	
				1	2
2017	6.148.174,26	52.146.947,21	-45.998.772,94	-45.734.940,02	-45.734.940,02
2018	2.420.247,35	54.028.300,46	-51.608.053,11	-97.342.993,13	-97.342.993,13
2019	1.995.503,99	55.580.581,50	-53.585.077,52	-150.928.070,65	-150.928.070,65
2020	1.716.637,35	56.832.934,08	-55.116.296,73	-206.044.367,37	-206.044.367,37
2021	1.448.759,56	57.616.134,07	-56.167.374,51	-262.211.741,88	-262.211.741,88
2022	1.256.045,53	58.543.102,26	-57.287.056,73	-319.498.798,61	-319.498.798,61
2023	980.898,99	58.422.756,35	-57.441.857,36	-376.940.655,97	-376.940.655,97
2024	912.862,97	58.142.071,80	-57.229.208,83	-434.169.864,80	-434.169.864,80
2025	860.325,26	57.971.723,64	-57.111.398,38	-491.281.263,18	-491.281.263,18
2026	761.906,56	57.655.305,70	-56.893.399,14	-548.174.662,32	-548.174.662,32
2027	677.271,11	57.200.035,95	-56.522.764,83	-604.697.427,15	-604.697.427,15
2028	606.888,24	56.625.545,27	-56.018.657,03	-660.716.084,18	-660.716.084,18
2029	563.172,53	55.690.806,52	-55.127.633,99	-715.843.718,17	-715.843.718,17
2030	547.712,03	54.608.947,94	-54.061.235,90	-769.904.954,08	-769.904.954,08
2031	516.188,74	53.386.585,95	-52.870.397,21	-822.775.351,29	-822.775.351,29
2032	484.282,32	52.075.792,91	-51.591.510,60	-874.366.861,89	-874.366.861,89
2033	468.288,77	50.885.922,82	-50.417.634,05	-924.784.495,94	-924.784.495,94
2034	421.698,34	49.538.860,34	-49.117.162,00	-973.901.657,93	-973.901.657,93
2035	405.176,70	48.198.147,59	-47.792.970,88	-1.021.694.628,82	-1.021.694.628,82
2036	373.508,12	46.778.117,74	-46.404.609,62	-1.068.099.238,44	-1.068.099.238,44
2037	356.985,90	45.355.536,36	-44.998.550,46	-1.113.097.788,90	-1.113.097.788,90
2038	340.744,15	43.933.192,14	-43.592.447,99	-1.156.690.236,89	-1.156.690.236,89
2039	324.813,48	42.513.901,35	-42.189.087,86	-1.198.879.324,75	-1.198.879.324,75
2040	309.228,65	41.102.658,88	-40.793.430,23	-1.239.672.754,98	-1.239.672.754,98
2041	294.022,94	39.703.693,41	-39.409.670,47	-1.279.082.425,45	-1.279.082.425,45
2042	279.242,72	38.322.899,45	-38.043.656,73	-1.317.126.082,18	-1.317.126.082,18
2043	264.896,49	36.962.047,52	-36.697.151,03	-1.353.823.233,20	-1.353.823.233,20
2044	251.028,06	35.626.924,82	-35.375.896,76	-1.389.199.129,96	-1.389.199.129,96
2045	237.672,06	34.322.636,21	-34.084.964,14	-1.423.284.094,10	-1.423.284.094,10
2046	224.837,04	33.051.338,10	-32.826.501,06	-1.456.110.595,16	-1.456.110.595,16
2047	212.544,59	31.816.833,30	-31.604.288,72	-1.487.714.883,88	-1.487.714.883,88
2048	200.758,80	30.616.408,42	-30.415.649,62	-1.518.130.533,50	-1.518.130.533,50
2049	189.699,98	29.477.289,90	-29.287.589,91	-1.547.418.123,42	-1.547.418.123,42
2050	179.155,80	28.376.372,76	-28.197.216,96	-1.575.615.340,38	-1.575.615.340,38
2051	169.230,24	27.327.574,84	-27.158.344,60	-1.602.773.684,98	-1.602.773.684,98
2052	159.897,91	26.329.618,78	-26.169.720,86	-1.628.943.405,84	-1.628.943.405,84
2053	151.171,29	25.385.945,40	-25.234.774,12	-1.654.178.179,96	-1.654.178.179,96
2054	143.049,81	24.498.403,60	-24.355.353,79	-1.678.533.533,74	-1.678.533.533,74
2055	135.518,59	23.666.927,26	-23.531.408,67	-1.702.064.942,41	-1.702.064.942,41
2056	128.554,84	22.890.652,84	-22.762.097,99	-1.724.827.040,40	-1.724.827.040,40
2057	122.159,33	22.171.651,79	-22.049.492,46	-1.746.876.532,86	-1.746.876.532,86
2058	116.293,66	21.506.747,40	-21.390.453,74	-1.768.266.986,60	-1.768.266.986,60
2059	110.949,42	20.896.916,93	-20.785.967,51	-1.789.052.954,11	-1.789.052.954,11

8

Fl. 92 Proc. nº 2100/14
CÂMARA MUNICIPAL DE CARIACICA

ANEXO IV b - Plano Financeiro

Instituto de Previdência dos Servidores Públicos do Município de Cariacica
RELATÓRIO RESUMIDO DA EXECUÇÃO ORÇAMENTÁRIA

DEMONSTRATIVO DA PROJEÇÃO ATUARIAL DO REGIME PRÓPRIO DE PREVIDÊNCIA SOCIAL DOS SERVIDORES PÚBLICOS
ORÇAMENTO DA SEGURIDADE SOCIAL
2017 a 2091

RREO - ANEXO 10 (LRF, art. 53, § 1º, inciso II)

em Reais (R\$)

EXERCÍCIO	RECEITAS PREVIDENCIÁRIAS (a)	DESPESAS PREVIDENCIÁRIAS (b)	RESULTADO PREVIDENCIÁRIO (c) = (a-b)	SALDO FINANCEIRO DO EXERCÍCIO (d) = ('d' exercício anterior) + (c)	RESULTADO ACUMULADO CAPITALIZADO (Fundo de Previdência) 2
2060	106.077,77	20.337.467,56	-20.231.409,78	-1.809.284.363,90	-1.809.284.363,90
2061	101.666,45	19.828.511,45	-19.726.845,01	-1.829.011.208,90	-1.829.011.208,90
2062	97.680,96	19.367.111,21	-19.269.430,25	-1.848.280.639,15	-1.848.280.639,15
2063	94.063,30	18.947.073,35	-18.853.010,05	-1.867.133.649,20	-1.867.133.649,20
2064	90.811,72	18.569.435,52	-18.478.623,80	-1.885.612.273,00	-1.885.612.273,00
2065	87.859,04	18.226.552,06	-18.138.693,03	-1.903.750.966,03	-1.903.750.966,03
2066	85.190,46	17.917.320,92	-17.832.130,46	-1.921.583.096,49	-1.921.583.096,49
2067	82.774,11	17.638.610,65	-17.555.836,54	-1.939.138.933,03	-1.939.138.933,03
2068	80.559,93	17.384.099,51	-17.303.539,58	-1.956.442.472,61	-1.956.442.472,61
2069	78.538,29	17.153.380,09	-17.074.841,79	-1.973.517.314,40	-1.973.517.314,40
2070	76.672,21	16.941.756,74	-16.865.084,53	-1.990.382.398,93	-1.990.382.398,93
2071	74.927,25	16.744.896,21	-16.669.968,96	-2.007.052.367,89	-2.007.052.367,89
2072	73.313,50	16.564.689,07	-16.491.375,57	-2.023.543.743,46	-2.023.543.743,46
2073	71.730,69	16.382.776,50	-16.311.045,81	-2.039.854.789,27	-2.039.854.789,27
2074	70.217,06	16.207.803,84	-16.137.586,78	-2.055.992.376,06	-2.055.992.376,06
2075	68.863,49	16.061.640,11	-15.992.776,62	-2.071.985.152,68	-2.071.985.152,68
2076	67.597,48	15.928.530,19	-15.860.932,71	-2.087.846.085,39	-2.087.846.085,39
2077	66.365,51	15.798.284,45	-15.731.918,93	-2.103.578.004,33	-2.103.578.004,33
2078	65.095,35	15.659.543,57	-15.594.448,22	-2.119.172.452,54	-2.119.172.452,54
2079	63.951,32	15.538.203,75	-15.474.252,43	-2.134.646.704,97	-2.134.646.704,97
2080	62.827,20	15.417.756,70	-15.354.929,50	-2.150.001.634,46	-2.150.001.634,46
2081	61.722,64	15.298.194,90	-15.236.472,27	-2.165.238.106,73	-2.165.238.106,73
2082	60.637,29	15.179.510,91	-15.118.873,62	-2.180.356.980,35	-2.180.356.980,35
2083	59.570,83	15.061.697,31	-15.002.126,48	-2.195.359.106,83	-2.195.359.106,83
2084	58.528,06	14.946.030,58	-14.887.502,51	-2.210.246.609,35	-2.210.246.609,35
2085	57.503,53	14.831.245,24	-14.773.741,71	-2.225.020.351,06	-2.225.020.351,06
2086	56.496,90	14.717.334,39	-14.660.837,50	-2.239.681.188,55	-2.239.681.188,55
2087	55.507,86	14.604.291,22	-14.548.783,36	-2.254.229.971,91	-2.254.229.971,91
2088	54.536,11	14.492.108,93	-14.437.572,82	-2.268.667.544,74	-2.268.667.544,74
2089	53.581,34	14.380.780,80	-14.327.199,46	-2.282.994.744,19	-2.282.994.744,19
2090	52.643,26	14.270.300,13	-14.217.656,87	-2.297.212.401,06	-2.297.212.401,06
2091	51.302,60	13.868.597,60	-13.817.295,00	-2.311.029.696,06	-2.311.029.696,06

FONTE: Instituto de Previdência dos Servidores Públicos do Município de Cariacica

1. Resultado Aritmético

2. Resultado com a capitalização do saldo financeiro

8

93 PROTOCOLO 2100/14
 CÂMARA MUNICIPAL DE CARIACICA

ANEXO V a - Plano Previdenciário


Instituto de Previdência dos Servidores Públicos do Município de Cariacica

**Fluxo Anual Projetado de Receitas e Despesas do Fundo
para os próximos 75 (setenta e cinco) anos**

Ano	Receita Contr. (R\$)	Despesas (R\$)	Resultado do Ano (R\$)	Resul. Acum. Cap. (Fundo de Previdência) (R\$)
2017	26.425.205,85	3.303.767,35	23.121.438,50	189.463.475,71
2018	26.689.457,91	3.713.690,03	22.975.767,87	224.496.325,17
2019	26.956.352,49	4.155.365,50	22.800.986,98	261.451.121,27
2020	27.225.916,01	4.624.089,56	22.601.826,45	300.418.069,79
2021	27.498.175,17	5.083.182,07	22.414.993,10	341.530.596,88
2022	27.773.156,92	5.637.556,71	22.135.600,22	384.822.100,91
2023	28.050.888,49	6.392.266,95	21.658.621,54	430.219.807,15
2024	28.331.397,38	7.134.663,77	21.196.733,61	477.865.631,20
2025	28.614.711,35	7.727.452,98	20.887.258,37	528.051.445,19
2026	28.900.858,47	9.049.296,14	19.851.562,33	580.181.641,10
2027	29.189.867,05	25.258.906,21	3.930.960,84	619.041.429,24
2028	29.481.765,72	30.010.517,86	(528.752,14)	655.639.300,29
2029	29.776.583,38	35.296.155,83	(5.519.572,45)	689.292.498,68
2030	30.074.349,21	43.985.118,75	(13.910.769,54)	716.321.955,98
2031	30.375.092,70	49.899.277,02	(19.524.184,31)	739.191.363,50
2032	30.678.843,63	55.179.578,69	(24.500.735,06)	758.307.088,20
2033	30.985.632,07	64.778.699,58	(33.793.067,52)	768.998.653,95
2034	31.295.488,39	68.648.096,71	(37.352.608,33)	776.665.386,61
2035	31.608.443,27	71.383.326,63	(39.774.883,36)	782.297.179,94
2036	31.924.527,70	73.419.442,74	(41.494.915,04)	786.495.248,25
2037	32.243.772,98	75.571.816,79	(43.328.043,81)	789.057.078,03
2038	32.566.210,71	77.558.514,35	(44.992.303,64)	790.058.429,96
2039	32.891.872,82	79.592.072,78	(46.700.199,96)	789.360.729,80
2040	33.220.791,55	81.180.984,05	(47.960.192,50)	787.323.375,31
2041	33.552.999,46	82.646.480,01	(49.093.480,55)	783.996.492,86
2042	33.888.529,46	84.235.676,46	(50.347.147,00)	779.178.721,02
2043	34.227.414,75	85.245.653,37	(51.018.238,61)	773.380.658,50
2044	34.569.688,90	86.209.744,46	(51.640.055,56)	766.594.240,78
2045	34.915.385,79	86.883.115,63	(51.967.729,85)	759.063.133,49
2046	35.264.539,65	87.830.502,28	(52.565.962,64)	750.463.979,98
2047	35.617.185,04	88.031.524,80	(52.414.339,76)	741.505.048,83
2048	35.973.356,89	87.493.449,17	(51.520.092,28)	732.929.656,71
2049	36.333.090,46	86.936.643,84	(50.603.553,38)	724.783.776,14
2050	36.696.421,37	86.117.832,64	(49.421.411,28)	717.366.749,09
2051	37.063.385,58	85.181.786,22	(48.118.400,64)	710.846.801,38
2052	37.434.019,44	84.130.941,91	(46.696.922,48)	705.399.779,31
2053	37.808.359,63	84.404.551,92	(46.596.192,29)	699.729.688,01
2054	38.186.443,23	84.675.981,24	(46.489.538,01)	693.829.245,13
2055	38.568.307,66	84.945.228,16	(46.376.920,51)	687.690.771,72
2056	38.953.990,73	85.212.336,42	(46.258.345,68)	681.306.121,97
2057	39.343.530,64	85.477.349,48	(46.133.818,84)	674.666.655,89
2058	39.736.965,95	85.740.264,94	(46.003.298,99)	667.763.257,28
2059	40.134.335,61	86.001.156,26	(45.866.820,65)	660.586.227,44

AVALIAÇÃO ATUARIAL – DEZ / 2016 – CARIACICA

PÁGINA 91 DE 94



ANEXO V a - Plano Previdenciário

Instituto de Previdência dos Servidores Públicos do Município de Cariacica

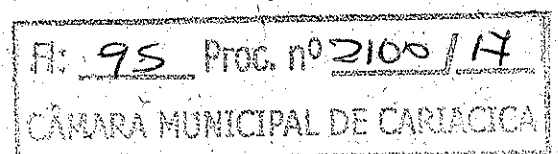
**Fluxo Anual Projetado de Receitas e Despesas do Fundo
para os próximos 75 (setenta e cinco) anos**

Ano	Receita Contr. (R\$)	Despesas (R\$)	Resultado do Ano (R\$)	Resul. Acum. Cap. (Fundo de Previdência) (R\$)
2060	40.535.678,96	86.260.035,79	(45.724.356,83)	653.125.313,55
2061	40.941.035,75	86.516.930,89	(45.575.895,13)	645.369.660,38
2062	41.350.446,11	86.771.883,88	(45.421.437,77)	637.307.759,10
2063	41.763.950,57	87.024.936,91	(45.260.986,34)	628.927.408,71
2064	42.181.590,08	87.276.101,45	(45.094.511,37)	620.215.706,53
2065	42.603.405,98	87.525.449,62	(44.922.043,64)	611.158.943,97
2066	43.029.440,04	87.772.977,27	(44.743.537,23)	601.742.637,26
2067	43.459.734,44	88.018.756,11	(44.559.021,67)	591.951.403,17
2068	43.894.331,78	88.262.781,56	(44.368.449,78)	581.768.984,08
2069	44.333.275,10	88.505.109,72	(44.171.834,62)	571.178.133,47
2070	44.776.607,85	88.745.750,81	(43.969.142,96)	560.160.604,23
2071	45.224.373,93	88.984.745,32	(43.760.371,39)	548.697.057,95
2072	45.676.617,67	89.222.103,09	(43.545.485,42)	536.767.031,44
2073	46.133.383,85	89.453.785,57	(43.320.401,73)	524.353.039,55
2074	46.594.717,68	89.688.826,99	(43.094.109,31)	511.427.289,34
2075	47.060.664,86	89.922.138,32	(42.861.473,46)	497.965.609,04
2076	47.531.271,51	90.153.743,87	(42.622.472,36)	483.942.399,05
2077	48.006.584,23	90.383.667,77	(42.377.083,55)	469.330.546,94
2078	48.486.650,07	90.611.933,99	(42.125.283,92)	454.101.337,32
2079	48.971.516,57	90.838.566,29	(41.867.049,72)	438.224.356,34
2080	49.461.231,73	91.063.588,28	(41.602.356,55)	421.667.390,48
2081	49.955.844,05	91.287.023,40	(41.331.179,34)	404.396.319,18
2082	50.455.402,49	91.508.894,90	(41.053.492,40)	386.375.001,16
2083	50.959.956,52	91.729.225,86	(40.769.269,36)	367.565.153,78
2084	51.469.556,08	91.948.039,28	(40.478.483,20)	347.926.225,92
2085	51.984.251,64	92.165.357,87	(40.181.106,22)	327.415.259,43
2086	52.504.094,16	92.381.204,25	(39.877.110,09)	305.986.751,59
2087	53.029.135,10	92.595.600,90	(39.566.465,79)	283.592.496,92
2088	53.559.426,45	92.808.570,09	(39.249.143,64)	260.181.428,79
2089	54.095.020,72	93.020.133,99	(38.925.113,28)	235.699.447,84
2090	54.635.970,92	93.230.314,59	(38.594.343,67)	210.089.240,73
2091	55.182.330,63	93.439.133,75	(38.256.803,12)	183.290.087,96

Atuário Responsável:

Escritório Técnico de Assessoria Atuarial S/S Ltda
Richard Dutzmann
Atuário MIBA 935

AVALIAÇÃO ATUARIAL – DEZ / 2016 – CARIACICA
PÁGINA 92 DE 94



ANEXO V b - Plano Financeiro
Instituto de Previdência dos Servidores Públicos do Município de
Cariacica

Fluxo Anual Projetado de Receitas e Despesas do Fundo
para os próximos 75 (setenta e cinco) anos

Ano	Receita Contr. (R\$)	Despesas (R\$)	Resultado do Ano (R\$)	Resul. Acum. Cap. (Fundo de Previdência) (R\$)
2017	6.148.174,26	52.146.947,21	(45.998.772,94)	(45.734.940,02)
2018	2.420.247,35	54.028.300,46	(51.608.053,11)	(97.342.993,13)
2019	1.995.503,99	55.580.581,50	(53.585.077,52)	(150.928.070,65)
2020	1.716.637,35	56.832.934,08	(55.116.296,73)	(206.044.367,37)
2021	1.448.759,56	57.616.134,07	(56.167.374,51)	(262.211.741,88)
2022	1.256.045,53	58.543.102,26	(57.287.056,73)	(319.498.798,61)
2023	980.898,99	58.422.756,35	(57.441.857,36)	(376.940.655,97)
2024	912.862,97	58.142.071,80	(57.229.208,83)	(434.169.864,80)
2025	860.325,26	57.971.723,64	(57.111.398,38)	(491.281.263,18)
2026	761.906,56	57.655.305,70	(56.893.399,14)	(548.174.662,32)
2027	677.271,11	57.200.035,95	(56.522.764,83)	(604.697.427,15)
2028	606.888,24	56.625.545,27	(56.018.657,03)	(660.716.084,18)
2029	563.172,53	55.690.806,52	(55.127.633,99)	(715.843.718,17)
2030	547.712,03	54.608.947,94	(54.061.235,90)	(769.904.954,08)
2031	516.188,74	53.386.585,95	(52.870.397,21)	(822.775.351,29)
2032	484.282,32	52.075.792,91	(51.591.510,60)	(874.366.861,89)
2033	468.288,77	50.885.922,82	(50.417.634,05)	(924.784.495,94)
2034	421.698,34	49.538.860,34	(49.117.162,00)	(973.901.657,93)
2035	405.176,70	48.198.147,59	(47.792.970,88)	(1.021.694.628,82)
2036	373.508,12	46.778.117,74	(46.404.609,62)	(1.068.099.238,44)
2037	356.985,90	45.355.536,36	(44.998.550,46)	(1.113.097.788,90)
2038	340.744,15	43.933.192,14	(43.592.447,99)	(1.156.690.236,89)
2039	324.813,48	42.513.901,35	(42.189.087,86)	(1.198.879.324,75)
2040	309.228,65	41.102.658,88	(40.793.430,23)	(1.239.672.754,98)
2041	294.022,94	39.703.693,41	(39.409.670,47)	(1.279.082.425,45)
2042	279.242,72	38.322.899,45	(38.043.656,73)	(1.317.126.082,18)
2043	264.896,49	36.962.047,52	(36.697.151,03)	(1.353.823.233,20)
2044	251.028,06	35.626.924,82	(35.375.896,76)	(1.389.199.129,96)
2045	237.672,06	34.322.636,21	(34.084.964,14)	(1.423.284.094,10)
2046	224.837,04	33.051.338,10	(32.826.501,06)	(1.456.110.595,16)
2047	212.544,59	31.816.833,30	(31.604.288,72)	(1.487.714.883,88)
2048	200.758,80	30.616.408,42	(30.415.649,62)	(1.518.130.533,50)
2049	189.699,98	29.477.289,90	(29.287.589,91)	(1.547.418.123,42)
2050	179.155,80	28.376.372,76	(28.197.216,96)	(1.575.615.340,38)
2051	169.230,24	27.327.574,84	(27.158.344,60)	(1.602.773.684,98)
2052	159.897,91	26.329.618,78	(26.169.720,86)	(1.628.943.405,84)
2053	151.171,29	25.385.945,40	(25.234.774,12)	(1.654.178.179,96)
2054	143.049,81	24.498.403,60	(24.355.353,79)	(1.678.533.533,74)
2055	135.518,59	23.666.927,26	(23.531.408,67)	(1.702.064.942,41)
2056	128.554,84	22.890.652,84	(22.762.097,99)	(1.724.827.040,40)

AVALIAÇÃO ATUARIAL – DEZ / 2016 – CARIACICA

PÁGINA 93 DE 94

Fl: 96 Proc. nº 2000/17
 CÂMARA MUNICIPAL DE CARIACICA

ANEXO V b - Plano Financeiro
Instituto de Previdência dos Servidores Públicos do Município de
Cariacica

Fluxo Anual Projetado de Receitas e Despesas do Fundo
para os próximos 75 (setenta e cinco) anos

Ano	Receita Contr. (R\$)	Despesas (R\$)	Resultado do Ano (R\$)	Resul. Acum. Cap. (Fundo de Previdência) (R\$)
2057	122.159,33	22.171.651,79	(22.049.492,46)	(1.746.876.532,86)
2058	116.293,66	21.506.747,40	(21.390.453,74)	(1.768.266.986,60)
2059	110.949,42	20.896.916,93	(20.785.967,51)	(1.789.052.954,11)
2060	106.077,77	20.337.487,56	(20.231.409,78)	(1.809.284.363,90)
2061	101.666,45	19.828.511,45	(19.726.845,01)	(1.829.011.208,90)
2062	97.680,96	19.367.111,21	(19.269.430,25)	(1.848.280.639,15)
2063	94.063,30	18.947.073,35	(18.853.010,05)	(1.867.133.649,20)
2064	90.811,72	18.569.435,52	(18.478.623,80)	(1.885.612.273,00)
2065	87.859,04	18.226.552,06	(18.138.693,03)	(1.903.750.966,03)
2066	85.190,46	17.917.320,92	(17.832.130,46)	(1.921.583.096,49)
2067	82.774,11	17.638.610,65	(17.555.836,54)	(1.939.138.933,03)
2068	80.559,93	17.384.099,51	(17.303.539,58)	(1.956.442.472,61)
2069	78.538,29	17.153.380,09	(17.074.841,79)	(1.973.517.314,40)
2070	76.672,21	16.941.756,74	(16.865.084,53)	(1.990.382.398,93)
2071	74.927,25	16.744.896,21	(16.669.968,96)	(2.007.052.367,89)
2072	73.313,50	16.564.689,07	(16.491.375,57)	(2.023.543.743,46)
2073	71.730,69	16.382.776,50	(16.311.045,81)	(2.039.854.789,27)
2074	70.217,06	16.207.803,84	(16.137.586,78)	(2.055.992.376,06)
2075	68.863,49	16.061.640,11	(15.992.776,62)	(2.071.985.152,68)
2076	67.597,48	15.928.530,19	(15.860.932,71)	(2.087.846.085,39)
2077	66.365,51	15.798.284,45	(15.731.918,93)	(2.103.578.004,33)
2078	65.095,35	15.659.543,57	(15.594.448,22)	(2.119.172.452,54)
2079	63.951,32	15.538.203,75	(15.474.252,43)	(2.134.646.704,97)
2080	62.827,20	15.417.756,70	(15.354.929,50)	(2.150.001.634,46)
2081	61.722,64	15.298.194,90	(15.236.472,27)	(2.165.238.106,73)
2082	60.637,29	15.179.510,91	(15.118.873,62)	(2.180.356.980,35)
2083	59.570,83	15.061.697,31	(15.002.126,48)	(2.195.359.106,83)
2084	58.528,06	14.946.030,58	(14.887.502,51)	(2.210.246.609,35)
2085	57.503,53	14.831.245,24	(14.773.741,71)	(2.225.020.351,06)
2086	56.496,90	14.717.334,39	(14.660.837,50)	(2.239.681.188,55)
2087	55.507,86	14.604.291,22	(14.548.783,36)	(2.254.229.971,91)
2088	54.536,11	14.492.108,93	(14.437.572,82)	(2.268.667.544,74)
2089	53.581,34	14.380.780,80	(14.327.199,46)	(2.282.994.744,19)
2090	52.643,26	14.270.300,13	(14.217.656,87)	(2.297.212.401,06)
2091	51.302,60	13.868.597,60	(13.817.295,00)	(2.311.029.696,06)
2092	50.404,35	13.762.033,60	(13.711.629,25)	(2.324.741.325,31)

Atuário Responsável:

Escritório Técnico de Assessoria Atuarial S/S Ltda
Richard Dutzmann
Atuário MIBA 935

AVALIAÇÃO ATUARIAL – DEZ / 2016 – CARIACICA
PÁGINA 94 DE 94

8

9.7 PRO. 2100 14

CÂMARA MUNICIPAL DE CARIACICA